

FIRST  
PACIFIC

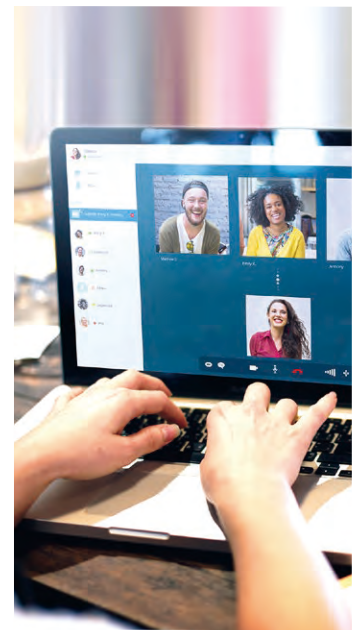
第一  
太平

First Pacific Company Limited

第一太平有限公司

股份代號：00142

二零二一年中期報告



於 **亞洲**  
創建長期價值

# 企業簡介



**第一太平**為一家建基於香港的投資管理及控股公司，業務位於亞太區。我們的主要業務與**消費性食品**、**電訊**、**基建**及**天然資源**有關。

我們的**使命**是發掘我們之營運公司的價值：

- 為股東帶來股息／分派回報
- 提升第一太平及其營運公司的股價／價值
- 考慮所有相關準則，包括環境、社會及管治因素，更有效管理風險及建立可持續的長期回報，於有增值效益的業務作進一步投資

我們的**投資準則**清晰明確：

- 投資項目必須位於增長迅速的亞洲新興經濟體或與之有貿易往來
- 它們須切合我們的四個行業（消費性食品、電訊、基建及天然資源）
- 所投資之公司須於其各自所在行業內具穩健或主導市場地位
- 它們須有龐大現金流的潛力
- 第一太平須取得管理控制權或重大影響力，以確保能達成我們的目標

我們的**三大策略**：

- 物色具有強大增長潛力及可能兼有協同效益，但價值偏低或尚未發揮表現的資產
- 透過訂立策略方向、發展業務計劃及界定目標，以管理各項業務
- 將第一太平及其營運公司的匯報及環境、社會及管治水平提升至國際級別標準

第一太平於PT Indofood Sukses Makmur Tbk（「Indofood」）、PLDT Inc.（「PLDT」）及Metro Pacific Investments Corporation（「MPIC」）的業務展現我們於核心行業及市場的資產均衡。Indofood為印尼最大的縱向綜合食品公司，PLDT是菲律賓具主導地位的綜合電訊及數碼服務供應商，擁有該國最大的固網寬頻網絡，以及最大、最先進及最尖端的無線網絡。MPIC為菲律賓具領導地位的基建投資管理及控股公司，並於該國最大的輸電商、收費道路營運商、輸水商及醫院集團持有權益。MPIC亦於石油產品儲存業務持有資產。

第一太平亦投資於Philex Mining Corporation（「Philex」）、PXP Energy Corporation（「PXP」）、PacificLight Power Pte. Ltd.（「PLP」）及Roxas Holdings, Inc.（「RHI」）。Philex為菲律賓規模最大的金屬採礦公司之一，生產黃金、銅及銀。PXP為一家上游石油及燃氣公司，於菲律賓持有多項服務合約。PLP為新加坡最具效益的燃氣發電廠之一的營運商，而RHI則於菲律賓營運蔗糖及乙醇業務。

第一太平於香港上市，其股份亦透過美國預託證券方式在美國進行買賣。


於二零二一年八月二十四日，第一太平於Indofood、PLDT、MPIC、Philex、PXP、FPM Power Holdings Limited（「FPM Power」）及FP Natural Resources Limited（「FP Natural Resources」）的經濟權益分別為50.1%、25.6%、43.4%、31.2%<sup>(1)</sup>、35.7%<sup>(1)(2)</sup>、67.8%<sup>(3)</sup>及80.8%<sup>(4)</sup>。

(1) 第一太平一間於菲律賓的聯號公司Two Rivers Pacific Holdings Corporation（「Two Rivers」）分別持有Philex及PXP額外15.0%及6.7%經濟權益。

(2) 計入第一太平透過其於Philex的權益持有PXP 14.0%實際經濟權益。

(3) 計入第一太平透過其於Manila Electric Company（「Meralco」）的間接權益持有FPM Power 7.8%實際經濟權益。

(4) 計入第一太平透過其於Indofood Agri Resources Ltd.（「IndoAgri」）的間接權益持有FP Natural Resources 10.8%實際經濟權益。FP Natural Resources持有RHI 32.7%權益，及其於菲律賓的聯號公司First Agri Holdings Corporation（「FAHC」）持有RHI額外30.2%經濟權益。



## 目錄

封面內頁	企業簡介	70	審核及風險管理委員會審閱聲明
2	半年財務摘要	71	企業管治報告
4	業務回顧	75	董事及主要股東之權益
24	財務回顧	77	購入、出售或贖回上市證券
33	簡略中期綜合財務報表	78	投資者資料
39	簡略中期綜合財務報表附註	79	主要投資摘要
		封底內頁	企業架構

## 半年財務摘要

二億零九百五十萬美元

經常性溢利 ▲ 38%

一億八千一百萬美元

呈報溢利 ▲ 80%

四十二億美元

營業額 ▲ 23%

三十二億美元

母公司擁有人應佔權益 ▲ 1%

二百六十一億美元

資產總值 ▼ 3%

十五億美元

市值 ▲ 7%

來自營運業務的溢利貢獻 ▲ 26% 至 **二億四千九百二十萬** 美元

按國家分類

**50%**

菲律賓

▲ 17% 至一億二千三百五十萬美元

**49%**

印尼

▲ 31% 至一億二千二百九十萬美元

**1%**

新加坡

由負一百八十萬美元改善至二百八十萬美元

按行業分類

**47%**

消費性食品

▲ 31%

至一億一千八百四十萬美元

**29%**

電訊

▲ 14%

至七千一百二十萬美元

**21%**

基建

▲ 24%

至五千二百七十萬美元

**3%**

天然資源

▲ 214%

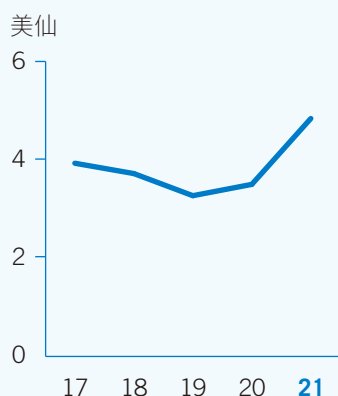
至六百九十萬美元

- 中期分派每股 1.15 美仙
- 中期分派比率為經常性溢利之 24%
- 以七百五十萬美元回購及註銷二千一百七十萬股股份
- 總公司來自營運公司之股息及費用收入六千八百萬美元
- 總公司利息開支淨額二千五百八十萬美元
- 總公司債務淨額約十三億美元

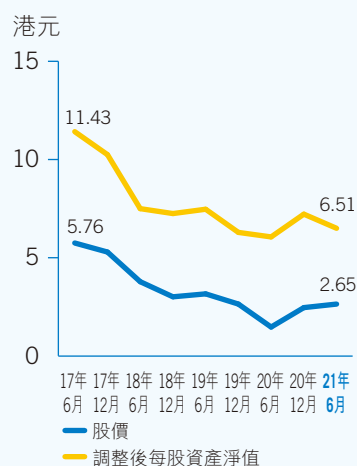
## 五年數據

(每股)

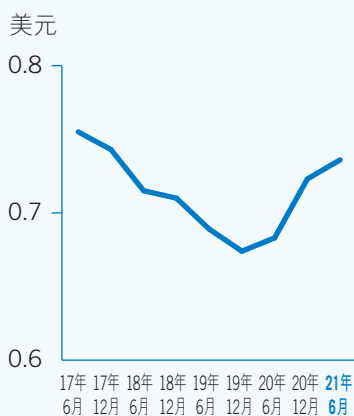
半年基本  
經常性溢利



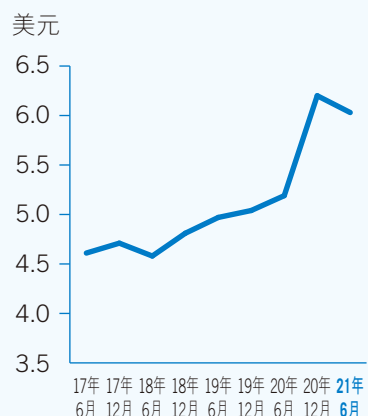
股價與調整後  
資產淨值比較



母公司擁有人  
應佔權益



資產總值





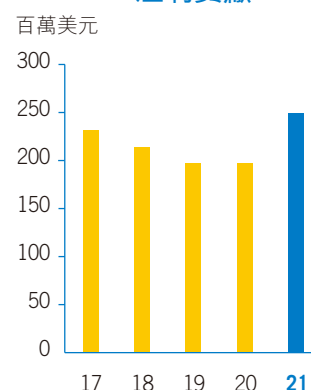


各公司的業績分析如下。

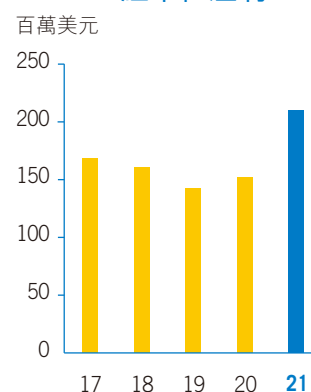
## 溢利貢獻及溢利摘要

截至6月30日止6個月 百萬美元	營業額		對集團溢利貢獻 <sup>(i)</sup>	
	2021	2020 (經重列) <sup>(ii)</sup>	2021	2020
Indofood	3,293.4	2,671.4	122.9	93.8
PLDT <sup>(iii)</sup>	-	-	71.2	62.5
MPIC	448.5	394.5	49.9	44.4
Philex <sup>(iii)</sup>	-	-	6.9	2.2
FPM Power	412.9	253.9	2.8	(1.8)
FP Natural Resources	71.2	117.9	(4.5)	(3.7)
<b>來自營運之溢利貢獻<sup>(iv)</sup></b>	<b>4,226.0</b>	<b>3,437.7</b>	<b>249.2</b>	<b>197.4</b>
總公司項目：				
- 公司營運開支			(9.8)	(9.4)
- 利息開支淨額			(25.8)	(31.5)
- 其他開支			(4.1)	(4.8)
<b>經常性溢利<sup>(v)</sup></b>			<b>209.5</b>	<b>151.7</b>
匯兌及衍生工具(虧損)/收益淨額 <sup>(vi)</sup>			(22.5)	4.5
生物資產公平價值變動之虧損			(0.6)	(2.2)
非經常性項目 <sup>(vii)</sup>			(5.4)	(53.4)
<b>母公司擁有人應佔溢利</b>			<b>181.0</b>	<b>100.6</b>

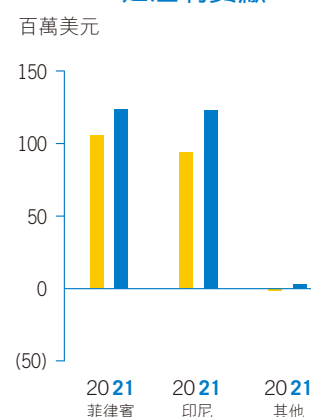
### 來自營運之溢利貢獻



### 經常性溢利



### 按國家分類之溢利貢獻



- (i) 已適當地扣除稅項及非控制性權益。
- (ii) Global Business Power Corporation(「GBPC」)於二零二零年十二月被分類為持作出售之出售集團及一項非持續經營業務後，本集團的二零二零年上半年營業額由三十六億五千零七十萬美元重列為三十四億三千七百七十萬美元。
- (iii) 聯營公司。
- (iv) 來自營運之溢利貢獻指營運公司對本集團貢獻之經常性溢利。
- (v) 經常性溢利指母公司擁有人應佔溢利，當中不包括匯兌及衍生工具(虧損)/收益、生物資產公平價值變動之虧損及非經常性項目的影響。
- (vi) 匯兌及衍生工具(虧損)/收益淨額指本集團之未作對沖外幣負債/資產淨額之匯兌折算差額及衍生工具公平價值變動之(虧損)/收益淨額。
- (vii) 非經常性項目為由於發生次數或金額大小關係而不被視為經常性營運項目之若干項目。二零二一年上半年之非經常性虧損為五百四十萬美元，主要為本集團的投資和網絡資產的減值撥備以及索償撥備(四千零二十萬美元)，部份被MPIC就不綜合入賬GBPC(二千八百七十萬美元)及出售Don Muang Tollway Public Company Limited(「DMT」)(九百六十萬美元)產生的收益所抵消。二零二零年上半年之非經常性虧損為五千三百四十萬美元，主要包括本集團於RHI之投資的減值撥備(三千二百萬美元)及PLDT於iflix Limited之投資的減值撥備(三百萬美元)，以及PLP的照付不議責任及有償合約的撥備(五百三十萬美元)。

於二零二一年上半年，由於大部份營運公司(尤其是Indofood、PLDT及MPIC)的貢獻增加，第一太平業績表現強勁，來自營運公司的貢獻上升26%至二億四千九百二十萬美元。縱使2019冠狀病毒病疫情的挑戰持續，本集團管理有方的核心業務的增長勢頭持續。

營業額由三十四億美元(經重列)上升23%至四十二億美元	<ul style="list-style-type: none"> <li>反映Indofood四項業務集團的收入上升及計入於二零二零年八月二十七日收購Pinehill Company Limited(「Pinehill」)的六個月營業額</li> <li>由於經濟逐步復甦及隔離措施放寬，MPIC及FPM Power的收入上升</li> </ul>
經常性溢利由一億五千一百七十萬美元上升38%至二億零九百五十萬美元	<ul style="list-style-type: none"> <li>反映Indofood、PLDT、MPIC及Philex的溢利貢獻上升</li> <li>FPM Power轉虧為盈，二零二零年首六個月則為虧損</li> <li>總公司的利息開支淨額下降</li> </ul>
非經常性虧損由五千三百四十萬美元下降90%至五百四十萬美元	<ul style="list-style-type: none"> <li>反映不將於菲律賓的GBPC綜合入賬及出售於泰國的DMT而錄得的收益</li> </ul>
呈報溢利由一億零六十萬美元上升80%至一億八千一百萬美元	<ul style="list-style-type: none"> <li>經常性溢利上升</li> <li>非經常性虧損下降</li> </ul>

本集團的營運業績是按以印尼盾、披索及新加坡元為主的當地貨幣計算，經折算後綜合為以美元為單位的本集團業績。各有關貨幣兌美元匯率的變動概述如下。

兌美元匯率收市價	2021年	2020年	6個月變動
	6月30日 結算	12月31日 結算	
印尼盾	14,496	14,105	-2.7%
披索	48.80	48.02	-1.6%
新加坡元	1.345	1.322	-1.7%

兌美元匯率平均價	截至2021年	截至2020年	一年變動
	6月30日 止6個月	6月30日 止6個月	
印尼盾	14,360	14,743	+2.7%
披索	48.30	50.55	+4.7%
新加坡元	1.334	1.400	+4.9%

期內，本集團錄得匯兌及衍生工具虧損淨額二千二百五十萬美元(二零二零年上半年：收益四百五十萬美元)，其可進一步分析如下：

截至6月30日止6個月 百萬美元	2021	2020
總公司	(2.9)	1.0
Indofood	(14.9)	5.7
PLDT	(2.0)	1.6
MPIC	(2.2)	(1.0)
Philex	(0.1)	0.2
FPM Power	(0.4)	(3.0)
總計	(22.5)	4.5

### 資本管理

#### 中期分派

第一太平董事會宣佈中期分派每股9.00港仙(1.15美仙)(二零二零年上半年：7.00港仙(0.90美仙))，分派率相當於經常性溢利約24%(二零二零年上半年：26%)。

本集團仍將以分派及股份回購作為資本分配的組合，但須視乎集團營運公司所在市場的經濟狀況及總公司的財務狀況。全年分派將約為經常性溢利的25%，遵從於二零一零年推出的政策，並於其後每年繼續執行。

#### 股份回購計劃

於二零二一年三月三十日，董事會已批准一項股份回購計劃，可自公開市場於三年內回購一億美元的第一太平股份。此計劃顯示管理層對提升股東回報的承諾。於二零二一年四月至七月，第一太平以平均每股2.68港元(0.34美元)回購約二千七百五十萬股股份，總作價約七千三百八十萬港元(九百五十萬美元)。此等已回購股份隨後已被註銷。

### 債務組合

於二零二一年六月三十日，總公司債務總額約十四億美元，平均到期年期3.4年。債務淨額約十三億美元。約74%的總公司借貸為定息，而其餘部份則為浮動利率銀行貸款，混合年利率約3.5%。所有總公司借款均無抵押。

於二零二一年八月二十四日，尚未贖回的債券本金金額如下：

- 本金金額三億五千七百八十萬美元，十年期，4.5厘息率，於二零二三年四月十六日到期
- 本金金額一億二千零五十萬美元，七年期，5.75厘息率，於二零二五年五月三十日到期
- 本金金額三億五千萬美元，七年期，4.375厘息率，於二零二七年九月十一日到期

所有附屬公司或聯營公司之借款概不可向總公司追索。

### 營運現金流及利息開支

於二零二一年上半年，總公司於扣除利息開支及稅項前之營運現金流入較二零二零年上半年的五千四百九十萬美元上升12%至六千一百六十萬美元，主要由於已收取PLDT較高的末期股息。

現金利息開支淨額由二千八百六十萬美元下降14%至二千四百六十萬美元，反映於二零二零年為貸款再融資令借款混合利息成本下降及贖回一項債券。

### 利率對沖

為管理浮動利率風險，第一太平於二零二零年訂立一項利率掉期合約，將二億美元銀團貸款中的一億三千萬美元轉為定息，直至其於二零二四年五月到期為止。

### 外匯對沖

本公司按預測股息收入，積極檢討對沖的潛在利益，並訂立對沖安排，就股息收入及外幣付款管理其外匯風險。

### 展望

儘管走出2019冠狀病毒病疫情仍存在不明朗因素，第一太平審慎地預期其各營運公司的強勁表現將可持續。Indofood及PLDT繼續受惠於其提供具競爭力的產品及服務，而MPIC預期電力、收費道路及水務業務持續增長。預期金屬價格強勢亦將有助Philex的盈利增長。於新加坡的PLP有望繼續受惠於強勁的經濟復甦。





Indofood有韌力的業務模式、廣佈全國的分銷網絡，以及綜合Pinehill的貢獻，令其二零二一年上半年的表現強勁。

Indofood對本集團的溢利貢獻上升31%至一億二千二百九十萬美元(二零二零年上半年：九千三百八十萬美元)，主要反映核心溢利上升，以及印尼盾兌美元的平均匯率升值約3%。

核心溢利由二萬九千億印尼盾(一億九千四百五十萬美元)上升37%至三萬九千億印尼盾(二億七千二百八十萬美元)	<ul style="list-style-type: none"> <li>反映所有業務集團的表現提升</li> <li>品牌消費品集團表現強勁主要受PT Indofood CBP Sukses Makmur Tbk(「ICBP」)於二零二零年八月底收購Pinehill後計入其六個月的溢利貢獻所帶動</li> <li>部份被銷售及分銷開支及財務成本淨額上升所抵消</li> </ul>
溢利淨額由二萬八千億印尼盾(一億九千二百八十萬美元)上升21%至三萬四千億印尼盾(二億三千九百一十萬美元)	<ul style="list-style-type: none"> <li>反映核心溢利上升</li> <li>部份被匯兌虧損淨額所抵消，而二零二零年上半年則為匯兌收益</li> </ul>
綜合銷售淨額由三十九萬四千億印尼盾(二十七億美元)上升20%至四十七萬三千億印尼盾(三十三億美元)	<ul style="list-style-type: none"> <li>受將Pinehill綜合入賬所帶動</li> <li>所有業務集團銷售額均上升</li> </ul>
毛利率由31.7%至33.6%	<ul style="list-style-type: none"> <li>主要受品牌消費品、Bogasari及農業業務集團大部份產品的平均售價上升所帶動</li> </ul>
綜合營運開支由六萬九千億印尼盾(四億六千四百六十萬美元)上升8%至七萬四千億印尼盾(五億一千六百二十萬美元)	<ul style="list-style-type: none"> <li>反映銷售上升帶動銷售開支增加</li> </ul>
除利息及稅項前盈利率由14.3%至17.9%	<ul style="list-style-type: none"> <li>反映毛利率上升</li> </ul>

## 債務組合

於二零二一年六月九日，Indofood發行兩項全球債券合共十七億五千萬美元，為於二零二零年八月二十七日完成收購Pinehill相關的銀行貸款進行部份再融資。其中包括發行十一億五千萬美元十年期3.398厘息率的債券，餘下六億美元則為三十年期4.745厘息率的債券。

於二零二一年六月三十日，Indofood的債務總額由二零二零年十二月三十一日的五十三萬三千億印尼盾(三十八億美元)上升1%至五十四萬億印尼盾(三十七億美元)。債務總額中，32%於一年內到期，餘下的將於二零二二年七月至二零五一年六月期間到期，借款中35%以印尼盾計值，餘下的65%以外幣計值。

## 額外投資

於二零二零年十二月三十一日，Indofood之附屬公司PT Salim Ivomas Pratama Tbk(「SIMP」)宣佈將其於PT Mentari Subur Abadi的實際經濟權益由約60%增加至約80%，作價八千零七十億印尼盾(五千七百二十萬美元)。是項交易已於二零二一年一月完成。

於二零二一年二月十七日，ICBP完成向Fritolay Netherlands Holding B.V.收購PT Indofood Fritolay Makmur(「IFM」)49%權益，作價約四千九百四十億印尼盾(三千四百四十萬美元)，ICBP於IFM的權益由51%增加至約100%。

於二零二一年一月一日至二零二一年六月三十日，Indofood自公開市場購買合共約一百八十萬股Indofood Agri Resources Ltd.(「IndoAgri」)股份，作價總額約五十萬新加坡元(四十萬美元)，Indofood於IndoAgri的實際權益增加至約71.8%。

## 品牌消費品

品牌消費品集團生產及營銷眾多類別的品牌消費品，為各市場分部所有不同年齡的消費者提供日常生活的解決方案。此業務集團包括以下部門：麵食、乳製品、零食、食品調味料、營養及特別食品，以及飲料。其業務營運得到遍佈印尼各重點區域逾六十所廠房的支援，並透過其全資擁有的附屬公司Pinehill在非洲、中東及歐洲東南部八個國家擁有超過二十所生產設施。品牌消費品集團的產品遍銷全球超過一百個國家。

Indofood之麵食部門為全球最大的即食麵生產商之一，為印尼、沙特阿拉伯、埃及、肯尼亞、塞爾維亞、摩洛哥、土耳其、尼日利亞，以及加納的市場領導者。其年產能約三百億包，涵蓋眾多類別的即食麵。

乳製品部門年產能超過八十萬公噸，為印尼最大的乳製品生產商之一。其生產及營銷經超高溫處理之牛奶、經消毒處理之瓶裝牛奶、煉奶奶精、淡奶、經巴氏殺菌之液態奶、多穀物奶、加味乳製飲料、奶粉、雪糕及牛油。

零食部門年產能約五萬公噸，生產西式及現代傳統零食及壓製類零食，為印尼現代零食類別的市場領導者。

食品調味料部門年產能超過十五萬公噸，製造及營銷眾多類別的烹飪產品，包括醬油、辣椒醬、茄醬、配方食譜、高湯及糖漿。

Indofood的營養及特別食品部門是印尼幼兒食品行業的市場領導者之一。此部門年產能二萬五千公噸，生產幼兒穀物、幼兒零食(如米餅、脆片、餅乾及布丁)、及適合嬰幼兒的麵條湯、適合兒童的穀物零食、及適合全家的粉狀穀物飲品，以及專為孕婦及哺乳期婦女而設的奶品。

飲料部門提供眾多類別的即飲茶、包裝飲用水及果汁味飲料，綜合年產能約三十億公升。

於二零二一年上半年，品牌消費品集團受惠於大部份業務部門的表現，銷售額上升22%至二十七萬八千億印尼盾(十九億美元)，除利息及稅項前盈利率由18.5%上升至21.9%。強勁的表現主要受當地及Pinehill的海外銷售額帶動。

即使全球狀況正逐漸改善，但疫情持續導致復甦步伐仍不明朗。作為消費品生產商，品牌消費品集團為消費者提供日常食品解決方案，並繼續專注於確保產品於線上及線下的銷售渠道供應充裕、提高消費者對其各品牌的關注、提升其產品的競爭力，以及為僱員提供安全的工作環境。品牌消費品集團的目標是透過維持平衡的銷售增長與盈利能力，發揮更佳表現。

## Bogasari

Bogasari為印尼最大的綜合磨粉商，營運四所磨粉設施，年產能合共約四百一十萬公噸。Bogasari生產眾多種類的小麥麵粉產品及意大利麵食，於當地及國際市場出售。

其銷售額上升8%至十二萬億印尼盾(八億三千六百六十萬美元)，反映平均售價上升。除利息及稅項前盈利率由6.9%輕微下降至6.6%。

Indofood預期宏觀經濟環境有望復甦，且麵粉行業增長受印尼日益壯大的中產階級支持，推動對麵粉食品需求的增長。

## 農業

多元化及縱向綜合的農業業務集團為印尼最大棕櫚油生產商之一，其於品牌食用油及油脂業的市場份額具領導地位。其包括兩個部門：種植園，以及食用油及油脂業務，透過IndoAgri及其於印尼的主要營運附屬公司SIMP及PT Perusahaan Perkebunan London Sumatra Indonesia Tbk(「Lonsum」)營運業務。於巴西，IndoAgri在Companhia Mineira de Açúcar e Álcool Participações(「CMAA」)的蔗糖及乙醇業務及於Bússola Empreendimentos e Participações S.A.(「Bússola」)的土地資產擁有股本投資。其亦投資於菲律賓的Roxas Holdings, Inc.。

銷售額上升29%至八萬九千億印尼盾(六億一千六百八十萬美元)，反映棕櫚產品(棕櫚原油及棕櫚仁)及食用油及油脂產品價格上升，以及食用油及油脂產品銷量增加。棕櫚原油銷量下降1%至三十四萬三千公噸，棕櫚仁相關產品銷量下降3%至八萬四千公噸。

### 種植園

在印尼，已種植總面積相對穩定，與二零二零年年底的三十萬零二千四百九十七公頃相若，當中油棕櫚佔84%，而橡膠樹、甘蔗、木材、可可豆及茶則佔餘下部份。IndoAgri的油棕櫚平均樹齡約十七年，其中約18%的油棕櫚樹齡為七年以下。此部門每年處理產能合共七百三十萬公噸鮮果實串。

於二零二一年上半年，種植園部門錄得銷售額上升29%至四萬六千億印尼盾(三億二千一百九十萬美元)，主要由於棕櫚產品價格上升，部份被棕櫚原油及棕櫚仁相關產品銷量下降所抵消。

鮮果實串核仁產量下降3%至一百四十萬公噸，主要反映在Riau及北蘇門答臘的重新種植活動，以及暴雨影響加拉曼丹棕櫚業務運作而導致產量下降。採購自外部合作夥伴的鮮果實串量足以彌補鮮果實串核仁的下降量。棕櫚原油產量下降1%至三十四萬五千公噸，主要由於棕櫚原油提取率由21.4%輕微下降至21.0%。

在巴西，甘蔗的已種植總面積由二零二零年年底上升16%至十二萬三千七百九十七公頃，其中44%由CMAA擁有，其餘則由合約第三方農戶擁有。

### 食用油及油脂

此部門製造煮食油、植物牛油及起酥油。其棕櫚原油提煉年產能一百七十萬公噸。於二零二一年上半年，此部門來自種植園部門的棕櫚原油需求由二零二零年上半年約71%上升至約74%。

於二零二一年上半年，儘管棕櫚原油採購成本上升及疫情帶來的挑戰，食用油及油脂業務部門增長持續，銷售額上升及維持其利潤率。因食用油及油脂產品的平均售價及銷售量均上升，此部門錄得銷售額增長33%至七萬四千億印尼盾(五億一千二百八十萬美元)。

在商品價格波動的環境下，農業業務集團於二零二一年主要集中優先在其有增長的業務作資本投資，尤其是在Riau及北蘇門答臘重新種植樹齡較高的油棕櫚。其他計劃包括透過積極的農作物管理提升鮮果實串產量、成本控制及發揮創意，從而提高種植園的生產力。

## 業務回顧

食用油及油脂業務的營銷策略為繼續透過數碼平台及電子商貿途徑進行推廣，並透過具競爭力的定價進一步鞏固Bimoli的市場領導地位，並提升產能以應對需求增長。

## 分銷

分銷集團為Indofood全面食品方案縱向綜合營運鏈關鍵的一環，其擁有印尼全國最廣闊的分銷網絡之一，涵蓋所有人口密集的区域。其與傳統及新穎雜貨店已建立良好的業務關係，確保為全國消費者供應充裕的Indofood產品。

分銷集團的銷售額上升10%至二萬五千億印尼盾(一億七千七百五十萬美元)，主要受Indofood產品及集團提供服務的其他消費品公司的產品需求上升所帶動。除利息及稅項前盈利率由3.7%上升至5.8%。

分銷集團確保在疫情期間分銷業務不受干擾及繼續為消費者供應產品，藉此繼續擔當Indofood營運鏈的關鍵部份。分銷集團將繼續專注於在營運方面精益求精及提升競爭力。憑藉其遍及印尼全國的一千三百個存貨點，分銷集團在與傳統及新穎雜貨店的聯繫擁有無可比擬的靈活性，並能迅速地就不斷改變的消費者購買模式採取相應措施。

## 展望

在現時未明及充滿挑戰的情況下，Indofood於二零二一年上半年能維持好的業績表現。在本年度餘下時間，Indofood對其產品在當地及海外市場的需求前景保持謹慎樂觀，並保持警惕，在發展其業務及提升其競爭力的同時保障其僱員。



由於客戶於二零二一年上半年增加使用PLDT提供之眾多數據及寬頻服務，PLDT多年來持續投放大量資本開支得以建立其網絡容量及質量，繼續支持其固線、流動，以及資訊及通訊科技業務增長。卓越的網絡質素，加上特別重視客戶體驗，均令PLDT於疫情期間及相關社區封鎖措施的挑戰下仍能為其客戶提供所需。

PLDT確立三個重要增長領域：客戶體驗、數碼化及營運效率，並將可持續發展融入執行策略，確保它們與業務緊連。PLDT多項可持續發展計劃均著重環境議題，其中包括：減少溫室氣體及碳足跡、減少及管理固體及危險廢物，以及促進生物多樣化；並主要透過為其客戶提供連結及安全的網上環境，應對數據私隱及網絡安全問題、保障員工及多元化，以及保護兒童，應對社會主要問題。在管治層面，PLDT繼續促進其董事及高級職員的多元化及質素、透明度及匯報準則，以及採納商業道德及價值守則。

PLDT為本集團提供的溢利貢獻上升14%至七千一百二十萬美元(二零二零年上半年：六千二百五十萬美元)，反映綜合核心溢利淨額上升。

<p>電訊核心溢利淨額由一百三十九億披索(二億七千四百三十萬美元)上升10%至一百五十二億披索(三億一千四百九十萬美元)</p>	<ul style="list-style-type: none"> <li>■ 反映因服務收入增長強勁，帶動除利息、稅項、折舊及攤銷前盈利上升</li> <li>■ 於CREATE法案下的稅率下降，所得稅撥備減少</li> <li>■ 部份被折舊及攤銷上升，以及與PLDT資本開支項目相關的融資成本淨額上升所抵消</li> </ul>
<p>綜合核心溢利淨額由一百三十億披索(二億五千六百八十萬美元)上升18%至一百五十三億披索(三億一千七百二十萬美元)</p>	<ul style="list-style-type: none"> <li>■ 反映電訊核心溢利淨額上升</li> <li>■ 攤薄於Voyager的收益</li> </ul>
<p>呈報溢利淨額由一百二十三億披索(二億四千二百九十萬美元)上升5%至一百二十九億披索(二億六千七百五十萬美元)</p>	<ul style="list-style-type: none"> <li>■ 反映核心溢利淨額增加</li> <li>■ 部份被Sun商標攤銷、網絡轉型相關的折舊加速、人力精簡計劃開支上升及由二零二零年上半年的匯兌收益轉為匯兌虧損所抵消</li> </ul>
<p>綜合服務收入(扣除通話接駁成本後)由八百二十八億披索(十六億美元)上升9%至八百九十九億披索(十九億美元)</p>	<ul style="list-style-type: none"> <li>■ 創歷史新高，反映個人、家居及企業業務部門按期增長持續</li> <li>■ 受家居寬頻及流動數據收入增長強勁所帶動</li> <li>■ 部份被國際及傳送業務收入下降所抵消</li> <li>■ 個人、家居及企業服務的收入分別上升7%、23%及2%，分別佔綜合服務收入49%、25%及23%</li> <li>■ 數據及寬頻仍是增長的主要動力，合併收入上升16%，佔綜合服務收入76%(二零二零年上半年：71%)</li> </ul>
<p>除利息、稅項、折舊及攤銷前盈利由四百三十二億披索(八億五千四百六十萬美元)上升8%至四百六十六億披索(九億六千四百八十萬美元)</p>	<ul style="list-style-type: none"> <li>■ 創歷史新高，反映服務收入上升</li> <li>■ 部份被現金營運開支上升所抵消</li> </ul>
<p>除利息、稅項、折舊及攤銷前盈利率由52%至51%</p>	<ul style="list-style-type: none"> <li>■ 無線業務的除利息、稅項、折舊及攤銷前盈利率由61%至60%，而固線業務的除利息、稅項、折舊及攤銷前盈利率維持不變於38%</li> </ul>



### 資本開支

直至二零二零年的過去十年，PLDT已投入約四千六百零八億披索(九十五億美元)的資本開支於其網絡基建及資訊及科技平台，擴展覆蓋範圍、容量及質素。持續的資本開支投資帶來強勁及穩定連接，實現數碼生活及幫助菲律賓企業發展。憑藉其於菲律賓最大及最優質的全面整合固線及無線網絡，PLDT所有業務部門均能提供卓越的客戶體驗。

Smart的5G及4G/LTE網絡及其服務質素繼續贏得第三方的肯定。Ookla的Speedtest於今年上半年進行一項由消費者主導的測試，確認Smart的流動網絡已連續第四年為菲律賓最快速，以及其5G網絡亦是全國最快速的。

於二零二一年上半年，資本開支為四百一十三億披索(八億五千五百一十萬美元)，主要用於網絡升級及技術相關擴展，包括增加4G/LTE及5G基站、擴大其傳輸網絡，以及支援家居寬頻需求的光纖端口，所有均為應對數據流量持續迅速增長及為客戶提供卓越體驗。

儘管面對疫情挑戰，PLDT的固線光纖網絡的入屋總量上升25%至一千一百三十萬，端口容量上升18%至四百八十萬，而光纖足印網絡較二零二零年年底水平擴展22%至五十二萬四千二百公里。在無線網絡方面，Smart的5G基站數目上升877%至四千八百個，LTE基站數目上升15%至逾三萬四千七百個，而3G基站數目則由二零二零年年底水平上升3%至一萬六千七百個。基站總數上升16%至六萬八千五百個，當中包括2G基站。PLDT的4G和3G網絡覆蓋範圍已擴大至普及菲律賓超過96%人口。

二零二一年的資本開支指引按需求帶動，介乎八百八十億披索(十八億美元)至九百二十億披索(十九億美元)，包括網絡容量擴展與資訊及科技平台提升以支援數據流量增長，以及採用最先進設備及家居寬頻客戶家中的相關設備，應對日益增長的家居寬頻業務。PLDT於二零二一年上半年已分別增加5G及4G基站四千二百八十七個及四千五百二十四個，遠超二零二一年分別增加逾三千八百個及逾四千個的全年目標；增加一百七十萬端口容量的目標已完成43%，而額外鋪設十二萬五千里光纖網絡則已完成76%。

### 債務組合

於二零二一年六月三十日，PLDT之綜合債務淨額為四十三億美元，債務淨額與除利息、稅項、折舊及攤銷前盈利比率為2.28倍。債務總額為四十九億美元，當中17%以美元計值。計入美元現金及已作貨幣對沖且分配至債務部份的金額，債務總額中僅5%未作對沖。PLDT的債務到期組合於發行一項三十年期美元債券後延長，其中債務總額的64%將於二零二五年後到期。於利率掉期後，債務總額的78%為定息借貸。期內的平均稅前利息成本由二零二零年全年的4.66%進一步下降至4.41%。

於二零二一年六月底，PLDT在國際信貸評級機構標準普爾全球及穆迪的信貸評級均維持於投資級別。

### 中期股息

PLDT的股息政策為將其電訊核心溢利淨額之60%派發予股東。於二零二一年八月五日，PLDT董事會批准中期股息每股42披索(0.86美元)(二零二零年上半年：38披索(0.76美元))，將於二零二一年九月三日派付予於二零二一年八月十九日名列股東名冊之股東。

### 按業務部門分類的服務收入

數據及寬頻服務的高需求增長持續，帶動收入上升16%至六百八十三億披索(十四億美元)的歷史新高，流動數據及家居寬頻收入分別上升12%及32%至三百五十億披索(七億二千四百六十萬美元)及二百零三億披索(四億二千零三十萬美元)。企業數據及資訊及通訊科技業務收入分別錄得4%及8%增長至一百零七億披索(二億二千一百五十萬美元)及二十三億披索(四千七百六十萬美元)。

儘管疫情導致業務倒閉、失業率上升及個人業務的客戶出行受限，個人業務仍保持其增長趨勢。回應疫情帶來的不利影響，部份無線用戶轉用家居寬頻或無線網絡服務。



無線數據的需求依然殷切。於二零二一年上半年，個人業務的服務收入上升7%至四百三十八億披索(九億零六百八十萬美元)，其中79%(二零二零年上半年：73%)為數據收入。流動數據流量較二零二零年上半年上升17%至一千五百七十九拍位元組(petabyte)。

於二零二一年六月底，PLDT集團的合併無線用戶基數較二零二零年年底下降2%至七千一百七十萬名。

近期，Smart與PayMaya合作，於二零二一年六月底在每月多達五百萬活躍用戶的GigaLife應用程式推出GigaPay。用戶將其PayMaya電子錢包連接GigaPay應用程式，即可便捷地增值、購買數據，以及享用獨家推廣優惠。Smart創新的Unli 5G產品亦可在GigaLife應用程式使用，此產品推動5G數據流量，由今年第一季度至第二季度已上升178%。

於二零二一年六月底，PayMaya錄得三千八百萬註冊用戶，用戶可於網上繳費及於菲律賓超過六萬六千個接觸點提取現金。PayMaya正為各規模及性質的業務提供數碼金融服務，例如PayMaya Protect提供醫療保險服務，而Claim Anywhere則使收取當地及國際匯款更便利。於二零二一年六月，PayMaya母公司Voyager Innovations籌集一億六千七百萬美元，擴展PayMaya現有支付業務，並透過即將成立的數碼銀行推出信貸、保險、儲蓄及投資等全新兼容產品。

Smart於期內推出眾多的數據產品以迎合客戶的需求，例如Double GIGA及Magic Data，以及Live Smarter, Live with Purpose等活動，提升品牌知名度並強化品牌在年輕群組的形象。其亦與菲律賓最大的收費道路發展及營運商Metro Pacific Tollways Corporation合作，令其收費道路使用者能透過無線裝載服務增值支付道路收費。

受惠於在家工作安排、網上學習及網上娛樂、安裝能力提升、將銅纜網絡升級為光纖，以及用戶保留計劃的推動下，家居寬頻服務的增長持續高企。因此，家居業務的服務收入增長23%至二百二十七億披索(四億七千萬美元)，其中82%(二零二零年上半年：79%)來自數據及寬頻服務。受惠於新安裝光纖到戶(「fiber-to-the-home」)的步伐加快，以及將銅纜網絡升級為光纖，兩者平均每月分別達九萬戶及二萬一千戶，家居業務於本年度上半年的光纖相關收入上升74%至一百四十一億披索(二億九千一百九十萬美元)，淨增長達四十七萬八千戶。

與二零二零年年底相比，PLDT的寬頻及固線用戶總數分別增長12%及7%至三百五十萬戶及三百二十萬戶。寬頻用戶於二零二一年上半年淨增長三十六萬一千一百五十戶，其中包括二十六萬五千二百六十三戶固線寬頻及九萬五千八百八十七戶固網無線寬頻客戶。

PLDT的家居業務繼續加快鋪設其光纖網絡，增加光纖端口容量，並推出創新產品及特定分部的市場營銷計劃，使其有望於二零二一年年底前為其光纖用戶群增加一百萬名新客戶至二百四十萬戶，及固線寬頻用戶總基數從二零二零年年底的二百三十萬增長至二百九十萬。隨著其網絡及容量持續擴展，家居業務的網絡覆蓋範圍預計於二零二一年年底前可達菲律賓約66%。

於二零二一年上半年，企業業務服務收入上升2%至二百零四億披索(四億二千二百四十萬美元)，反映隨著更多公司實施在家工作安排及加快其數碼轉型，企業及中小型企業對數碼服務的需求穩定。數據及寬頻佔企業服務收入72%(二零二零年上半年：69%)。企業數據及資訊及通訊科技業務收入上升7%至一百八十一億披索(三億七千四百七十萬美元)。

疫情的挑戰加快客戶們採納數碼化的步伐。PLDT Enterprise一直透過數碼轉型及雲端服務，積極幫助商戶保持及提升營運能力及效率，並為中小型企業提供額外支援。PLDT擁有菲律賓數據中心70%的市場份額，連同世界級的光纖網絡及技術可支持此業務的增長勢頭。

## 展望

由於PLDT三大主要業務—個人、家居及企業—的收入及盈利持續增長，加上持續強勁的八百八十億至九百二十億披索的資本開支計劃，PLDT二零二一年全年的電訊核心溢利可望達三百億披索，家居業務於該國逐步步出2019冠狀病毒病疫情的新常態下，憑藉其可應對當地家居寬頻服務持續殷切需求的能力而處於領先地位。PLDT的盈利及資產負債狀況穩健，將使其董事會在向股東派發電訊核心溢利60%回報的股息派付政策外，考慮派發額外5%股息。



MPIC的核心業務於期內的財務及營運表現受惠於菲律賓經濟逐步復甦。隔離措施放寬刺激收費道路的車流量及電力需求的增長，收費用量則輕微下降，由於載客上限量為30%，MPIC的輕鐵服務載客量仍然處於低位。MPIC持續投資於優化及擴展其基礎設施網絡，有助其把握經濟復甦帶來的機遇。

MPIC對本集團的溢利貢獻增加12%至四千九百九十萬美元(二零二零年上半年：四千四百四十萬美元)，反映核心溢利淨額上升。

<p>綜合核心溢利淨額由五十三億披索(一億零五百六十萬美元)上升13%至六十億披索(一億二千四百六十萬美元)</p>	<ul style="list-style-type: none"> <li>■ 反映來自其營運業務的溢利貢獻上升11%至八十五億披索(一億七千六百六十萬美元)</li> <li>■ 電力、收費道路及水務業務分別佔MPIC的綜合溢利貢獻63%、22%及17%，而其他業務則錄得負貢獻2%</li> <li>■ 受銷量增加帶動，來自電力業務的溢利貢獻上升3%至五十四億披索(一億一千一百三十萬美元)</li> <li>■ 來自收費道路業務的溢利貢獻上升104%至十九億披索(三千八百六十萬美元)，反映檢疫措施放寬令車流量上升，以及採納可選擇標準扣稅方案(Optional Standard Deduction)使稅項減少</li> <li>■ 來自水務業務的溢利貢獻下降20%至十四億披索(二千九百八十萬美元)，反映住宅及商業客戶的需求下降，部份被工業客戶需求增加所抵消</li> <li>■ 來自醫療業務的較高貢獻受輕鐵及物流業務因2019冠狀病毒疫情帶來的不利影響而導致虧損上升所抵消。因此，輕鐵及其他業務的虧損淨額收窄36%至一億五千二百萬披索(三百一十萬美元)</li> <li>■ 於CREATE法案下稅率下調，所得稅撥備減少</li> </ul>
<p>綜合呈報溢利淨額由三十億披索(五千九百九十萬美元)上升243%至一百零四億披索(二億一千五百一十萬美元)</p>	<ul style="list-style-type: none"> <li>■ 反映核心溢利淨額上升</li> <li>■ 非經常性收益為四十四億披索(九千零五十萬美元)，主要由於向Meralco PowerGen Corporation(「MGen」)轉讓位於菲律賓的GBPC及出售位於泰國的DMT</li> </ul>
<p>綜合收入由一百九十九億披索(三億九千四百五十萬美元)(經重列)上升9%至二百一十七億披索(四億四千八百五十萬美元)</p>	<ul style="list-style-type: none"> <li>■ 反映收費道路業務收入上升</li> <li>■ 部份被鐵路業務收入下降所抵消</li> </ul>

## 可持續發展

期內，MPIC就菲律賓的可持續發展發起六項GABAY倡議，特別關注環境管理、民生、健康和運動、青年、教育，以及社區賦權。此等倡議亦體現MPIC為達到聯合國的可持續發展目標所作的努力。

持續推行的環境保護計劃包括Laguna de Bay福利宣傳計劃(Laguna de Bay Welfare Awareness program)，旨在確保維持Laguna Lake作為灌溉、水力發電、運輸路線、民生以及當地供水的重要水源。

華為菲律賓(Huawei Philippines)亦承諾資助MPIC的Gabay Kalikasan計劃十萬美元，例如幫助減少非法砍伐受保護流域及林區樹木。Maynilad Water Services, Inc. (「Maynilad」)榮獲世界銀行授予「新世代的公用業務(Utility of the Future)」名譽，以表揚其致力於成為「一間放眼未來的公用業務公司，透過採納最適當的常規以高效率、具韌力及可持續發展的方式營運業務，提供可靠、安全、共融、具透明度及積極回應的供水及衛生服務」。

Metro Pacific Tollways Corporation (「MPTC」)已完成於MPT South Hub停車場及設施大樓天台安裝太陽能光伏系統，此系統於最高峰時將可提供五百一十五千瓦電量，佔該設施總電力需求35%，並可能將電力成本降低逾二億披索(四百一十萬美元)。

## 債務組合

於二零二一年六月三十日，MPIC的綜合債務為二千四百二十九億披索(五十億美元)，較二零二零年十二月三十一日的二千三百一十四億披索(四十八億美元)上升5%，主要反映因收購Philippine Tank Storage International Holdings Inc. (「PTSI」)的額外銀行借款。總額中90%以披索計值。固定利率借款為總額的76%，平均利率由二零二零年年底的6.14%下降至約5.49%，而債務到期年期介乎二零二二年至二零三七年。

## 資本管理

### 中期股息

儘管自二零二零年起疫情造成不利影響，惟每股派息自二零一七年起一直維持平穩。MPIC董事會宣佈派發中期股息每股0.0345披索(0.07美仙)，將於二零二一年九月二日派付予於二零二一年八月十八日名列股東名冊之股東。此中期股息之派息率為每股核心溢利淨額的18%(二零二零年上半年：20%)。

### 股份回購計劃

為提升股東價值及加強股東對MPIC前景的信心，MPIC董事會於二零二零年十月一日批准一項預算最多五十億披索(一億零二百五十萬美元)的股份回購計劃。於二零二零年十月二日至二零二一年八月二十四日期間，MPIC根據此計劃自公開市場已回購合共九億二千二百三十萬股股份，總開支為三十六億披索(七千四百四十萬美元)。

## 額外投資／減持

於二零二一年一月二十九日，KM Infrastructure Holdings, Inc. (「KMIH」)(一間由Keppel Infrastructure Fund Management Pte. Ltd. (「KIT」)及MPIC各擁有50%權益的合營公司)完成向Philippine Investment Alliance for Infrastructure收購PTSI的百分百權益，作價約三億三千三百八十萬美元，其隨後調整至三億三千七百九十萬美元。PTSI全資擁有位於菲律賓蘇比克灣自由港區的最大獨立石油產品儲存設施及進口油庫碼頭的Philippine Coastal Storage and Pipeline Corporation (「PCSPC」)。MPIC於KMIH的50%權益的股本投資約一億四千五百萬美元。KIT、MPIC及KMIH亦已訂立一項股東協議以規管PTSI的業務管理，以及股東之間的關係。KIT及MPIC就PTSI的業務享有相同投票權及承擔相同責任。股東協議包括一項不競爭條款，據此KMIH各股東須向KMIH轉介PTSI集團之經協定業務(於菲律賓擁有、營運及保養燃油、石油產品或液體化學品的儲存設施)範圍內的任何新商機，並僅於KMIH董事會在特定期限不批准有關新商機及轉介之股東於KMIH董事會的提名董事已投票支持KMIH開拓有關新商機後，方可獨立開拓該商機。

於二零二一年二月十九日，MPTC完成向一組於泰國的投資者出售其所有於DMT約29.45%間接權益，作價約一億四千九百三十萬美元。

於二零二一年三月三十一日，MPIC的全資擁有間接附屬公司Beacon PowerGen Holdings Inc. (「Beacon PowerGen」)完成向第一太平之聯營公司MGen轉讓其於GBPC約56%權益，作價二百二十四億披索(四億六千四百七十萬美元)，有關作價其後就反映Beacon PowerGen於二零二一年五月自GBPC收取十二億披索(二千五百五十萬美元)股息而調整至二百一十二億披索(四億三千九百二十萬美元)。Beacon PowerGen於交易完成日已收取經調整作價的60%，餘下40%將於交易完成日後第六個月及第十八個月均分兩期收取。是項出售交易已於二零二一年三月二日獲第一太平的股東批准。

期內，MPIC透過其全資擁有附屬公司Metro Pacific Health Tech Corporation旗下的mWell進一步拓展其醫療服務。綜合醫療平台mWell提供網上專業醫療諮詢、保健計劃、及健康相關產品及送貨服務。

### 電力

Meralco繼續加強其在特許經營權區域內提供可靠及穩定的電力供應、支援社區及政府對抗疫情，同時視服務客戶以及保障其員工的安全和健康為首要工作。透過其長期可持續發展策略的四大支柱－電力、地球、人類及繁榮－Meralco供電不僅為其數以百萬計的客戶提供照明，亦為客戶伸出援手，共度時艱。

售電量上升7%至二萬二千六百六十三千兆瓦時。住宅、商業及工業界別分別佔期內總售電量37%、33%及30%。住宅售電量上升3%，反映在家工作及網上學習安排持續。工業售電量上升23%，反映在新常態下電子產品產量及建築活動增加，而商業客戶需求則持平。

Meralco的收入上升8%至一千四百九十一億披索(三十一億美元)，反映電力銷量增加、發電及直接輸電收入增加，以及自二零二一年四月將GBPC綜合入賬。於二零二一年上半年，收費客戶數目上升4%至七百三十萬戶。

資本開支上升91%至一百三十一億披索(二億七千一百二十萬美元)，主要反映在增加新連接、擴大電量及資產翻新於社區隔離措施放寬後趕上進度。

### 可再生能源

Meralco首座太陽能發電廠BulacanSol已於二零二一年五月十二日投入商業運作，是其提供長期可持續能源承諾的重要里程碑。BulacanSol為一座全新的五十兆瓦發電廠，為呂宋電網供應潔淨及可再生能源。GBPC正發展另一座一百一十五兆瓦的太陽能發電廠，並計劃於二零二二年投入商業運作。

Meralco計劃於未來五至七年興建最少一千五百兆瓦的可再生能源設施。

### 收費道路

MPTC於菲律賓營運North Luzon Expressway(「NLEX」)、Manila-Cavite Toll Expressway(「CAVITEX」)、Subic Clark Tarlac Expressway(「SCTEX」)及Cavite-Laguna Expressway(「CALAX」)，並為印尼的PT Nusantara Infrastructure Tbk、越南的CII Bridges and Roads Investment Joint Stock Company的股東。

儘管期內疫情充滿挑戰，於菲律賓的Subic Freeport Expressway擴建部份已投入商業運作；Cebu Cordova Link Expressway(「CCLEX」)已正式舉行十字架祝聖及亮燈儀式，其建造工程預期將於二零二二年上半年大致完成；CALAX第五分段已於六月竣工，並於八月正式通車。於區內，印尼的Pettarani收費道路及於越南河內的高速公路分別於三月及四月開始商業運作。

於二零二一年五月，MPTC與PLDT的全資擁有附屬公司Smart Communications, Inc.合作，提供菲律賓首項手機裝載平台道路付款增值服務，標誌著其收費道路在全面實施非現金形式的付款系統邁進一大步。

於二零二一年上半年，MPTC的收入上升36%至八十三億披索(一億七千一百八十萬美元)，反映出行限制放寬使車流量回升。MPTC收費道路的平均每日車流量上升30%至七十四萬四千三百九十五駕次，反映於菲律賓的平均每日車流量上升38%至四十七萬零八百四十四駕次及區內的收費道路上升18%至二十七萬三千五百五十一駕次。

資本開支下降27%至一百億披索(二億零七百萬美元)，主要反映若干項目竣工及疫情導致道路項目出現延遲。

在菲律賓，MPTC計劃投放約九百二十九億披索(十九億美元)於NLEX-SLEX Connector Road(「Connector Road」)、CCLEX、CALAX、CAVITEX的額外路段、CAVITEX-C5 South Link，以及NLEX-C5 North Link，此等項目合共長達七十二公里，預期介乎二零二二年至二零二三年竣工。



## 水務

Maynilad為菲律賓客戶群最大的公用水務公司，持有特許經營權於馬尼拉大都會西部營運輸水及污水處理，以及公共衛生服務。

於二零二一年五月十八日，Maynilad與Metropolitan Waterworks and Sewerage System(「MWSS」)簽訂一項經修訂特許經營協議，確認其特許經營權年期持續至二零三七年七月三十一日，並對特許經營協議作出若干修訂。主要修訂包括：(a)實施收費率凍結至二零二二年十二月三十一日；(b)剔除將公司所得稅可從Maynilad於特許經營權年期內的支出中扣除；(c) MWSS監管辦事處可能就供應食水及污水處理服務所訂立之收費率(「標準收費率」)不會由於外幣差價而作出調整；(d)將年度通脹因素限制於消費者物價指數的三分之二；(e)將食水及污水處理服務之收費率上限分別設定為上一期間適用標準收費率之1.3倍及1.5倍；以及(f)以已計入通脹因素的12%固定折扣率取代市場化收費率機制的適用折扣率。

於二零二一年上半年，由於疫情導致洩漏維修及保養工作延遲，Maynilad於可收費區域(District Metered Area)的平均無收入用水由二零二零年底的26.1%上升至31.1%。

收入下降2%至一百一十二億披索(二億三千一百九十萬美元)，反映收費用水量下降，部份被平均水費上調所抵消。住宅及商業用水量仍然較低，由於工廠運作逐漸回復至疫情前水平，工業需求則上升5%。

由於供水情況改善，Maynilad的二十四小時供水覆蓋率於二零二一年上半年維持穩定於95%。資本開支下降46%至二十八億披索(五千八百萬美元)，主要由於若干項目竣工及疫情導致洩漏維修及保養工作延遲所致。大部份資本開支用於發展新的用水處理廠。

## 輕鐵

Light Rail Manila Corporation(「LRMC」)營運輕鐵LRT-1號線，此路線有二十個站。收入下降34%至五億四千三百萬披索(一千一百二十萬美元)，因強制限制載客量為上限的30%及整體需求下降，導致平均每日乘客人次下降63%至十二萬一千六百八十三人次。

期內，LRMC的資本開支上升8%至二十九億披索(六千零六十萬美元)，主要用於興建LRT1的Cavite延線，第一期工程於二零二一年六月底已完成60%。

## 醫療

Metro Pacific Hospital Holdings, Inc.(「MPHHI」)為菲律賓私營醫療網絡的最大營運商，旗下包括十八間醫院、六間省級癌症放射治療中心、兩間醫療學院及一間中央實驗室。MPHHI目前有約三千五百張床位，其中約一千張床位專供2019冠狀病毒病人使用。

收入上升45%至九十七億披索(二億零一百三十萬美元)，反映住院病人平均住院期較長、收費上升、病例組合改善，以及2019冠狀病毒病相關的住院及檢測人次大幅增加。

住院病人數目下降23%至四萬七千零八十七名，而門診病人數目則上升14%至一百四十九萬九千二百九十三名。

由於集團於二零二零年集中節約現金開支，MPHHI於期內趕上擴展進度，資本開支上升25%至十四億披索(二千九百四十萬美元)。

## 燃料儲存

期內，MPIC透過投資PTSI擴展其業務組合。由於當地煉油廠停止運作將刺激燃料產品於中短期的需求，預期燃料儲存業務將可提供穩定的盈利及現金流。

於二零二一年首六個月，PCSPC錄得收入八億三千八百萬披索(一千七百三十萬美元)，資本開支則為四千九百萬披索(一百萬美元)。其平均容量為五百八十萬桶，而平均使用率為67%。

## 展望

隨著疫苗接種率提升可遏止2019冠狀病毒病疫情的不利影響，MPIC確信全年核心溢利可達一百二十億披索。預期以收費道路為首、繼而電力業務將帶動溢利貢獻增長。



儘管Padcal礦場出現少量2019冠狀病毒病個案，但Padcal礦場於期內全期持續運作，並實施針對2019冠狀病毒病的嚴格措施及遵守政府的隔離措施指引，證實有效控制病毒蔓延。

為解決關鍵物料及物資因社區隔離措施而導致物流受阻，Philex已調整其供應鏈模式，確保運作Padcal礦場及其碾磨設施所需物資的供應穩定。

於二零二一年上半年，Philex對本集團的貢獻上升217%至六百九十萬美元(二零二零年上半年：二百二十萬美元)，反映金屬價格上升，銅的平均變現價上升71%至每磅4.21美元，而黃金則上升8%至每盎司一千八百零七美元，部份受礦石質量下降而導致金屬產量輕微下降所抵消。

礦產碾磨總量持平於四百萬公噸。由於Padcal礦場接近其礦體的外圍，符合採礦計劃的預期，黃金平均質量下降1%至每公噸0.279克(二零二零年上半年：每公噸0.283克)，而銅平均質量亦下降1%至0.187%(二零二零年上半年：0.189%)。加上黃金及銅的提取率分別下降3%及1%，因此黃金產量下降5%至二萬七千零二十五盎司(二零二零年上半年：二萬八千三百三十二盎司)，而銅產量則下降2%至一千三百二十萬磅(二零二零年上半年：一千三百五十萬磅)。

核心溢利淨額由四億零二百萬披索(八百萬美元)上升186%至十一億披索(二千三百八十萬美元)	<ul style="list-style-type: none"> <li>反映除利息、稅項、折舊及攤銷前盈利上升</li> </ul>
溢利淨額由四億二千五百萬披索(八百四十萬美元)上升173%至十二億披索(二千四百萬美元)	<ul style="list-style-type: none"> <li>反映核心溢利淨額大幅改善</li> </ul>
收入(扣除熔煉開支後)由三十七億披索(七千二百八十萬美元)上升29%至四十七億披索(九千八百三十萬美元)	<ul style="list-style-type: none"> <li>反映銅及金的價格上升</li> <li>部份被礦石質量下降導致金屬產量輕微下降所抵消</li> <li>來自金、銅及銀的收入分別佔總收入的46%、53%及1%</li> </ul>
除利息、稅項、折舊及攤銷前盈利由十一億披索(二千二百三十萬美元)上升80%至二十億披索(四千二百萬美元)	<ul style="list-style-type: none"> <li>反映收入大幅上升</li> <li>部份被現金生產成本上升所抵消</li> </ul>
碾磨每公噸礦產之營運成本由八百二十四披索(16.3美元)上升6%至八百七十披索(18.0美元)	<ul style="list-style-type: none"> <li>反映電力成本上升</li> <li>收入上升導致特許權稅及專利權費增加</li> </ul>
資本開支(包括勘探成本)由五億一千五百萬披索(一千零二十萬美元)下降11%至四億五千七百萬披索(九百五十萬美元)	<ul style="list-style-type: none"> <li>反映新設備供應鏈計劃的實施時間，以及尾礦池儲存設施擴建項目</li> <li>機器及設備因疫情而延遲到貨</li> </ul>

Philex的主要營運礦產資產Padcal礦場的開採期已延長兩年於二零二四年十二月。截至二零二一年三月底，可開採的礦產儲備估算量為三千零二十萬公噸，黃金平均質量為每公噸0.23克，銅質量則為0.18%。



## 債務組合

於二零二一年六月三十日，Philex的借款為九十八億披索(二億零一百萬美元)，其中包括1.5厘息率的債券及平均利息成本約3.4%的短期銀行貸款。短期銀行貸款額較二零二零年年底下降21%至十四億披索(二千八百九十萬美元)。

## Silangan項目

Silangan項目是一項位於菲律賓棉蘭老島東北端Surigao del Norte的大型金銅礦項目。

於二零二零年十二月二十九日，Philex獲Department of Environment and Natural Resources(「DENR」)批准重續Silangan Mindanao Mining Co., Inc.(「SMMCI」，為Philex的全資擁有附屬公司及Silangan項目的持股公司)的礦物生產共享協議(Mineral Production Sharing Agreement)，將自二零二四年十二月起計延長二十五年，條款及條件維持不變。

於二零二一年七月二十九日，Philex董事會批准Silangan項目分階段發展的計劃，資本開支將由內部資源、潛在權益投資者及債權人提供。Silangan項目的分階段發展計劃預期將於二零二二年開展，目標於二零二五年投入商業運作。

## PXP

於二零二一年上半年，石油收入上升220%至二千萬披索(四十萬美元)(二零二零年上半年：六百萬披索(十萬美元))，反映平均原油售價飆升250%，部份被Galoc油田的生產受正常遞減率影響而導致採油量下降至二十二萬二千零三十八桶(二零二零年上半年：二十三萬四千一百四十八桶)所抵消。

成本及開支上升38%至五千四百萬披索(一百一十萬美元)(二零二零年上半年：四千萬披索(八十萬美元))，反映營運開支上升，部份被Galoc油田的產油成本下降所抵消。

PXP的核心虧損淨額由二千七百萬披索(五十萬美元)下降17%至二千二百萬披索(五十萬美元)，反映石油收入上升，部份被成本及開支上升所抵消。

## 第七十二號服務合約

PXP附屬公司Forum Energy Limited(「FEL」)於Recto Bank第七十二號服務合約持有70%權益，此服務合約於西菲律賓海佔八千八百平方公里的面積。因自二零一四年十二月十五日起出現爭端，其勘探計劃的第二期分段工程活動被迫擱置。菲律賓能源部(Philippine Department of Energy)於二零二零年十月十四日解除有關暫停令。作為第七十二號服務合約第二期分段工程承諾的一部份，FEL須於自二零二零年十月十四日至二零二二年六月十三日的二十個月期內鑽探最少兩口油井。於二零二一年二月十日，菲律賓能源部批准其於二零二一年至二零二二年上半年進行的工作計劃及相關預算。

## 第七十五號服務合約

第七十五號服務合約於巴拉望西北部區塊的所有勘探活動於二零一五年十二月二十七日因出現爭端而被迫擱置，直至菲律賓能源部於二零二零年十月十四日解除有關暫停令。第七十五號服務合約財團於第七十五號服務合約第二期分段工程的承諾包括須於二零二零年十月十四日至二零二二年四月十三日的十八個月期內進行三維地震勘探。於二零二一年三月三日，菲律賓能源部批准其於二零二一年及二零二二年年初的工作計劃，其中包括於二零二二年第二季度內獲取最少一千一百平方公里的三維地震數據。

## 秘魯Block Z-38

秘魯Block Z-38為Pitkin Petroleum Limited(「Pitkin」)、Karoon Energy Ltd(「Karoon」，前稱Karoon Gas Australia Ltd)及Tullow Oil Plc. (UK)(「Tullow」)的合營項目。在Tullow自二零二零年十二月三十一日起撤出合營項目後，Karoon在秘魯Block Z-38的經濟權益由40%回升至75%。根據於二零零九年與Karoon簽署的一項勘探權購買協議，Pitkin不需要分擔餘下油井的鑽探成本。

因應2019冠狀病毒病的影響，秘魯當局將第三期勘探的屆滿日期由二零二零年十一月二十七日延長至二零二一年七月二十七日。於二零二一年五月二十五日，Pitkin就Karoon違反項目鑽探第二口油井的責任向其發出爭議通知函件，並就損失及其他補救措施索償。由於Karoon並無採取任何行動進行第四期勘探，秘魯Block Z-38的許可證已於二零二一年七月二十七日屆滿。

## 展望

金屬價格持續強勁，預期有助二零二一年下半年盈利增長及強化Philex的資產負債狀況，因其準備於二零二二年開始發展Silangan項目，旨在使Padcal過渡至Silangan的進程順利，Silangan將為Philex中長期收入增長的主要來源。



由於對抗2019冠狀病毒病疫情，新加坡加強檢測及接觸者追蹤、執行應對個案激增的新政策，以及推出廣泛疫苗接種計劃，令聚集限制等措施可放寬，二零二一年上半年的電力需求因而上升逾3%。經濟活動逐漸恢復令需求上升，電力銷量因而增加。

除關鍵前線高級職員外，大部份僱員繼續在家工作。由於大部份工作流程已電子化，及大部份業務夥伴及客戶於其與PLP的合約中已安排採用電子交易，因此在家工作安排並無對業務造成不利影響。

於二零二一年上半年，PLP扭轉其表現，對第一太平的溢利貢獻為二百八十萬美元，反映錄得核心溢利淨額，而去年同期則為虧損一百八十萬美元。

PLP仍是新加坡最具效益的發電廠之一。於二零二一年上半年，在安排於二零二二年初進行保養工作前，發電廠系統可運作率高企於100%(二零二零年上半年：94.0%)。由於發電量上升，熱耗率獲改善。期內，發電廠的可靠性仍持續高企，並無發生強制停止運作事故。第二十號機組自二零一七年三月並無發生強制停止運作事故。

期內，已售發電量上升16%至二千六百八十二千兆瓦小時(二零二零年上半年：二千三百零八千兆瓦小時)，當中95%(二零二零年上半年：91%)出售予合約銷售及賦權合約客戶，餘下5%(二零二零年上半年：9%)則銷售予商業市場。PLP於期內在發電市場的市佔率約10%(二零二零年上半年：8%)。

核心溢利淨額為一百二十萬新加坡元(九十萬美元)，去年則為核心虧損淨額一千九百四十萬新加坡元(一千三百九十萬美元)	<ul style="list-style-type: none"> <li>■ 反映出售電力的非燃料利潤率及銷量均上升</li> <li>■ 利息及市場推廣開支下降</li> <li>■ 部份被有償合約撥備撥回下降所抵消</li> </ul>
虧損淨額由四千三百九十萬新加坡元(三千一百四十萬美元)下降86%至六百萬新加坡元(四百五十萬美元)	<ul style="list-style-type: none"> <li>■ 反映由核心虧損淨額扭轉為核心溢利淨額</li> <li>■ 匯兌虧損下降，主要由於以美元計值的股東貸款減少</li> <li>■ 由於沒有有償合約及照付不議責任撥備，非經常性虧損下降</li> </ul>
收入由三億五千五百五十萬新加坡元(二億五千三百九十萬美元)上升55%至五億五千零八十萬新加坡元(四億一千二百九十萬美元)	<ul style="list-style-type: none"> <li>■ 反映經濟復甦，電力銷量大幅增加</li> <li>■ 由於油價上升，每單位電力的平均售價因而上升</li> </ul>
營運開支持平於一千一百一十萬新加坡元(八百三十萬美元)	<ul style="list-style-type: none"> <li>■ 反映市場推廣開支及員工成本下降</li> <li>■ 被其他營運收入下降所抵消</li> </ul>
除利息、稅項、折舊及攤銷前盈利由二百六十萬新加坡元(一百九十萬美元)上升808%至二千三百六十萬新加坡元(一千七百七十萬美元)	<ul style="list-style-type: none"> <li>■ 反映出售電力的非燃料利潤率及銷量均上升</li> </ul>

## 債務組合

於二零二一年六月三十日，FPM Power的債務淨額為四億三千八百五十萬美元，債務總額則為四億六千五百四十萬美元，債務總額中大部份將於二零二六年十二月前到期。所有借款均為浮息銀行貸款。

## 展望

為反映本年第二季度14.7%的經濟增長，新加坡政府已將其二零二一年的國內生產總值增長預測由過往的4%至6%修訂為6%至7%。電力需求隨經濟增長而回升，預期非燃料利潤率將有所上升，供需差距收窄亦將進一步改善PLP的表現。



RHI生產必需的食品及供應燃料的生產廠房均獲豁免執行菲律賓政府為應對2019冠狀病毒病疫情而實施的社區隔離措施，並維持員工駐守廠房。為應對疫情危機，同時維持運作，RHI實施若干員工在家工作的安排，並嚴格執行防疫措施，包括佩戴口罩及面罩，以及在辦公室的員工需保持社交距離。

於二零二一年上半年，FP Natural Resources的虧損擴大至四百五十萬美元(二零二零年上半年：三百七十萬美元)，反映由於不利天氣情況的挑戰，導致蔗糖提取率下降及甘蔗收成延遲，以致RHI核心虧損上升。

於二零二一年上半年，RHI的蔗糖產量佔菲律賓國內蔗糖產量約3.9%。其於八打雁的蔗糖研磨廠，每天研磨產能達一萬二千公噸甘蔗，每天提煉產能達一萬八千Lkg(每Lkg單位相等於一袋五十公斤蔗糖)，其於San Carlo市的乙醇廠，每天產能約十萬公升。

繼二零二零年九月三十日出售於Negros Occidental省La Carlota市的蔗糖研磨廠、乙醇廠房及其他投資物業(「La Carlota資產」)後，RHI二零二一年上半年的蔗糖研磨量及乙醇產量分別下降56%及55%。期內，RHI研磨七十萬公噸甘蔗(二零二零年上半年：一百七十萬公噸)，並售出五十萬Lkg精製糖(二零二零年上半年：四十萬Lkg)，乙醇銷量則下降28%至一千五百六十萬公升(二零二零年上半年：二千一百六十萬公升)。

核心虧損淨額由四億零五百萬披索(八百萬美元)上升28%至五億二千萬披索(一千零八十萬美元)	<ul style="list-style-type: none"> <li>反映受拉尼娜天氣現象的暴雨嚴重影響，導致甘蔗收成及研磨延遲、甘蔗提取率下降，以及研磨服務利潤率下降</li> </ul>
呈報虧損淨額由四億三千三百萬披索(八百六十萬美元)上升14%至四億九千三百萬披索(一千零二十萬美元)	<ul style="list-style-type: none"> <li>反映核心虧損淨額上升</li> </ul>
收入由六十億披索(一億一千七百九十萬美元)下降42%至三十四億披索(七千一百二十萬美元)	<ul style="list-style-type: none"> <li>反映並無來自La Carlota資產的銷售額</li> <li>乙醇價格下降</li> <li>部份被精製糖銷量上升抵消</li> </ul>
營運開支由四億三千八百萬披索(八百七十萬美元)下降37%至二億七千七百萬披索(五百七十萬美元)	<ul style="list-style-type: none"> <li>反映並無來自La Carlota資產的營運開支</li> </ul>
除利息、稅項、折舊及攤銷前盈利由二億六千二百萬披索(五百二十萬美元)轉為虧損八千三百萬披索(一百七十萬美元)	<ul style="list-style-type: none"> <li>反映不利天氣情況導致毛利率未如理想</li> <li>部份被營運開支下降所抵消</li> </ul>
除利息、稅項、折舊及攤銷前盈利率由4.4%至負2.4%	<ul style="list-style-type: none"> <li>反映除利息、稅項、折舊及攤銷前錄得虧損及收入下降</li> </ul>

## 債務組合

於二零二一年六月三十日，RHI的長期債務為十三億披索(二千五百六十萬美元)，到期年期最長至二零二七年十二月，年利率約6.3%。短期債務為三十七億披索(七千六百四十萬美元)，平均利率約6.6%。

## 展望

RHI已開始著手推行策略行動，以應對各種不穩定因素及提高生產效率，而其他中長期供應及產能銜接計劃亦正在進行，務求恢復RHI的盈利。

# 財務回顧

## 流動能力及財務資源

### 債務淨額及負債對權益比率

#### (A) 總公司債務淨額

債務淨額下降主要反映來自經營業務之現金流入淨額增加(因來自PLDT、MPIC及Philex之股息收入增加及利息開支減少)，部份被股份回購之成本所抵消。總公司於二零二一年六月三十日之借款包括於二零二三年四月至二零二七年九月到期贖回之八億二千五百二十萬美元債券(總面值八億二千八百三十萬美元)，以及於二零二二年一月至二零二九年六月到期償還之六億零七百萬美元銀行貸款(本金額為六億一千萬美元)。

#### 總公司債務淨額變動

百萬美元	借款	現金及現金等值項目	債務淨額
2021年1月1日結算	1,430.9	(111.4)	1,319.5
變動	1.3	(20.6)	(19.3)
<b>2021年6月30日結算</b>	<b>1,432.2</b>	<b>(132.0)</b>	<b>1,300.2</b>

#### 總公司現金流量

##### 截至6月30日止6個月

百萬美元

	2021	2020
股息及費用收入	68.0	61.1
總公司營運開支	(6.4)	(6.2)
現金利息開支淨額	(24.6)	(28.6)
已付稅項	-	(0.2)
來自經營業務之現金流入淨額	37.0	26.1
投資淨額	(5.1)	(1.0)
融資活動		
— 股份回購	(7.5)	-
— 償還借款	-	(1.1)
— 其他 <sup>(i)</sup>	(3.8)	(1.2)
現金及現金等值項目增加淨額	20.6	22.8
1月1日之現金及現金等值項目	111.4	325.0
<b>6月30日之現金及現金等值項目</b>	<b>132.0</b>	<b>347.8</b>

(i) 主要指租賃負債及向購股計劃信託人作出之付款



(B) 本集團之債務淨額及負債對權益比率

主要綜合賬及聯營公司之債務淨額及負債對權益比率分析如下。

綜合賬

百萬美元	2021年6月30日結算			2020年12月31日結算		
	債務淨額 <sup>(i)</sup>	權益總額	負債對權益比率 <sup>(ii)</sup> (倍)	債務淨額 <sup>(i)</sup>	權益總額	負債對權益比率 <sup>(ii)</sup> (倍)
總公司	1,300.2	1,451.6	0.90x	1,319.5	1,621.2	0.81x
Indofood	2,466.3	5,731.6	0.43x	2,548.1	5,598.2	0.46x
MPIC	3,731.0	4,715.5	0.79x	3,762.8	5,079.5	0.74x
FPM Power	438.5	(37.4)	-	468.4	(42.9)	-
FP Natural Resources	97.4	38.0	2.56x	106.8	55.3	1.93x
本集團調整 <sup>(iii)</sup>	-	(1,462.4)	-	-	(1,682.8)	-
總計	8,033.4	10,436.9	0.77x	8,205.6	10,628.5	0.77x

聯營公司

百萬美元	2021年6月30日結算			2020年12月31日結算		
	債務淨額 <sup>(i)</sup>	權益總額	負債對權益比率 <sup>(ii)</sup> (倍)	債務淨額 <sup>(i)</sup>	權益總額	負債對權益比率 <sup>(ii)</sup> (倍)
PLDT	4,356.8	2,473.4	1.76x	3,801.1	2,492.0	1.53x
Philex	175.4	519.7	0.34x	182.6	504.5	0.36x

(i) 包括短期存款及受限制現金

(ii) 按債務淨額除以權益總額計算

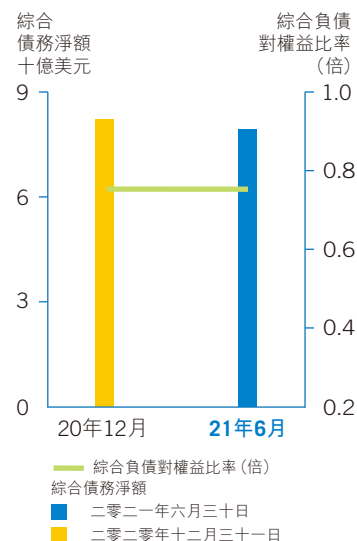
(iii) 本集團調整主要指就二零二零年一月一日前收購所產生之商譽與本集團保留盈利之對銷，以及其他標準綜合賬項調整以將本集團作為單一經濟實體列報。

總公司的負債對權益比率上升，原因為其權益於期內下降，反映本公司已獲批准並宣派的二零二零年末期分派。

Indofood的負債對權益比率下降，原因為經營現金流入使其債務淨額下降（儘管支付資本開支、投資共同基金及於IFM之49%權益），加上權益增加（反映於期內錄得溢利）。

MPIC的負債對權益比率上升，原因為其權益下降（因不綜合入賬GBPC，儘管於期內錄得溢利），部份被債務淨額下降而抵消（因轉讓GBPC之56%權益及出售DMT之29.5%權益之所得款項淨額、營運現金流入，以及收取來自Meralco之股息，儘管支付資本開支及特許權費用、收購PTSI之50%權益，以及向PLDT Communications and Energy Ventures, Inc.（「PCEV」）收購Beacon Electric Asset Holdings, Inc.（「Beacon Electric」）之25%權益之最後一期付款）。

綜合債務淨額及負債對權益比率



FPM Power的債務淨額減少，原因為PLP之營運現金流入。赤字減少主要反映部份股東貸款於二零二一年三月資本化至權益。

FP Natural Resources的負債對權益比率上升，原因為其權益下降(反映RHI於期內錄得的虧損)。

本集團的負債對權益比率保持平穩於0.77倍，債務淨額水平較低(主要由於本集團錄得經營現金流入及出售資產所得款項淨額)，儘管本集團權益下降(反映不綜合入賬GBPC，部份被本集團於期內錄得的溢利所抵消)。

PLDT的負債對權益比率上升，主要原因為債務淨額增加，反映其支付資本開支。Phillex的負債對權益比率下降，主要由於債務淨額減少，反映其營運現金流入。

## 到期組合

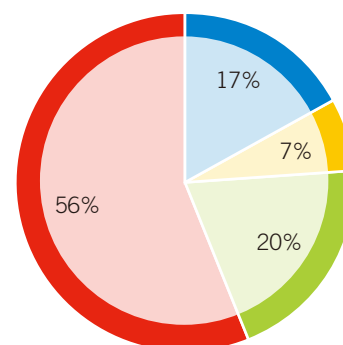
綜合賬及聯營公司之債務到期組合列示如下。

### 綜合賬

	賬面值		面值	
	2021年 6月30日 結算	2020年 12月31日 結算	2021年 6月30日 結算	2020年 12月31日 結算
百萬美元				
1年內	1,808.8	1,659.7	1,813.3	1,662.5
1至2年	736.3	867.9	743.1	874.2
2至5年	2,112.4	4,113.2	2,127.4	4,127.4
5年以上	6,047.5	3,992.8	6,072.7	4,016.3
總計	10,705.0	10,633.6	10,756.5	10,680.4

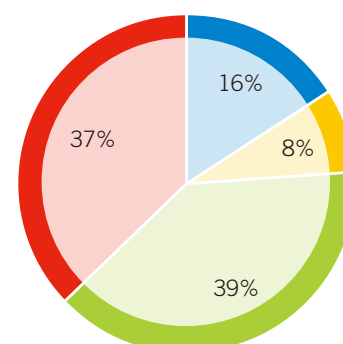
本集團於二零二零年十二月三十一日至二零二一年六月三十日期間之債務到期組合改變，主要反映總公司、Indofood及MPIC的長期借款於不同到期期間之轉移，尤其Indofood發行總額為十七億五千萬美元的十年期及三十年期債券用以預付部份原到期日為二零二五年八月的收購Pinehill之貸款。

綜合債務到期組合  
二零二一年六月三十日



	百萬美元
1年內	1,808.8
1至2年	736.3
2至5年	2,112.4
5年以上	6,047.5
總計	10,705.0

綜合債務到期組合  
二零二零年十二月三十一日



	百萬美元
1年內	1,659.7
1至2年	867.9
2至5年	4,113.2
5年以上	3,992.8
總計	10,633.6

## 聯營公司

百萬美元	PLDT				Philex			
	賬面值		面值		賬面值		面值	
	2021年 6月30日 結算	2020年 12月31日 結算	2021年 6月30日 結算	2020年 12月31日 結算	2021年 6月30日 結算	2020年 12月31日 結算	2021年 6月30日 結算	2020年 12月31日 結算
1年內	150.2	365.9	153.3	368.8	28.9	37.0	28.9	37.0
1至2年	277.0	312.4	279.9	315.1	172.1	170.4	179.1	179.3
2至5年	1,414.7	1,366.1	1,422.6	1,373.3	-	-	-	-
5年以上	2,989.7	2,594.6	3,004.1	2,608.1	-	-	-	-
總計	4,831.6	4,639.0	4,859.9	4,665.3	201.0	207.4	208.0	216.3

PLDT於二零二零年十二月三十一日至二零二一年六月三十日期間之債務到期組合改變，主要反映為資本開支所安排之新借款及／或為改善服務與擴充計劃而再融資之貸款，以及償還貸款之借款。Philex的債務減少主要反映期內債務償還。

### 本集團資產之抵押

於二零二一年六月三十日，若干銀行及其他借款以相當於賬面淨值七億五千六百六十萬美元(二零二零年十二月三十一日：十七億一千一百五十萬美元)之本集團物業、廠房及設備、應收賬款及其他應收款項、現金及現金等值項目及存貨，以及本集團於LRMC之55%(二零二零年十二月三十一日：55%)、於MPCALA Holdings, Inc.(「MPCALA」)之100%(二零二零年十二月三十一日：100%)、於Cebu Cordova Link Expressway Corporation(「CCELEC」)之100%(二零二零年十二月三十一日：100%)、於PT Jakarta Lingkar Baratsatu之35%(二零二零年十二月三十一日：35%)、於PT Bintaro Serpong Damai(「PT BSD」)之88.9%(二零二零年十二月三十一日：88.9%)、於PT Bosowa Marga Nusantara(「PT BMN」)之99.5%(二零二零年十二月三十一日：99.5%)、於PT Jalan Tol Seksi Empat(「PT JTSE」)之99.4%(二零二零年十二月三十一日：99.4%)、於PT Inpola Meka Energi之61.2%(二零二零年十二月三十一日：61.2%)、於PLP之70%(二零二零年十二月三十一日：70%)及於GBPC之零(二零二零年十二月三十一日：56%)的權益作為抵押。

## 財務風險管理

### 外匯風險

#### (A) 公司風險

由於總公司的債務目前以美元計值，故外匯風險主要與收取的現金股息以及折算非美元計值的附屬公司及聯營公司之投資有關。

本公司根據預測股息流量積極檢討對沖的潛在利益，並訂立對沖安排(包括採用外匯期貨合約)以管理每次有關股息收入及外幣付款交易之外匯風險。然而，本公司並未積極尋求對沖因折算以外幣計值的投資所引起的風險，乃由於(i)該等投資之價值於變現前的風險屬非現金性質，以及(ii)對沖涉及的高昂成本。因此，本公司需要面對以外幣計值的投資在外幣兌美元匯價出現波動時所帶來的影響。

除總公司外，本集團資產淨值的主要組成部份主要與按印尼盾及披索計值的投資有關。故此，倘該等貨幣的匯率各自與二零二一年六月三十日的匯率有任何變動，均會對以美元計值的本集團資產淨值產生影響。

下表顯示印尼盾及披索兌美元的匯率每變動1%時，對本集團之調整後資產淨值之預計影響。

公司	基準	對調整後 資產淨值 之影響 百萬美元	對調整後 每股資產淨值 之影響 港仙
Indofood	(i)	18.7	3.38
PLDT	(i)	14.6	2.64
MPIC	(i)	10.5	1.90
Philex	(i)	3.0	0.54
PXP	(i)	0.9	0.16
FP Natural Resources	(ii)	0.2	0.04
總公司—其他資產	(iii)	1.0	0.19
<b>總計</b>		<b>48.9</b>	<b>8.85</b>

- (i) 以二零二一年六月三十日之所報股價按本集團的經濟權益計算所得  
(ii) 以二零二一年六月三十日RHI之所報股價按本集團的實際經濟權益計算所得  
(iii) 指Silangan Mindanao Exploration Co., Inc.之票據(「SMECI票據」)之賬面值

#### (B) 本集團風險

本集團營運單位的業績是以印尼盾、披索及新加坡元為主的當地貨幣計值，經折算後綜合為以美元為單位的本集團業績。

##### 按貨幣分類之債務淨額

營運單位經常需要以美元借款，因而產生當地貨幣兌換的風險。按貨幣分類之綜合賬及聯營公司之債務淨額概要載列如下。

##### 綜合賬

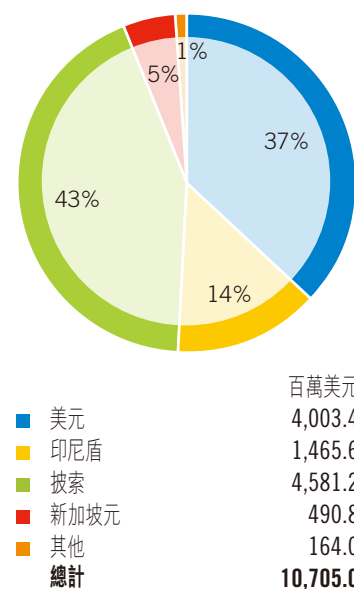
百萬美元	美元	印尼盾	披索	新加坡元	其他	總計
借款總額	4,003.4	1,465.6	4,581.2	490.8	164.0	<b>10,705.0</b>
現金及現金等值項目 <sup>(i)</sup>	(610.0)	(730.4)	(1,232.5)	(23.9)	(74.8)	<b>(2,671.6)</b>
<b>債務淨額</b>	<b>3,393.4</b>	<b>735.2</b>	<b>3,348.7</b>	<b>466.9</b>	<b>89.2</b>	<b>8,033.4</b>
代表：						
總公司	1,363.8	-	(13.3)	-	(50.3)	<b>1,300.2</b>
Indofood	1,791.2	611.2	-	22.4	41.5	<b>2,466.3</b>
MPIC	245.4	124.0	3,263.6	-	98.0	<b>3,731.0</b>
FPM Power	(6.0)	-	-	444.5	-	<b>438.5</b>
FP Natural Resources	(1.0)	-	98.4	-	-	<b>97.4</b>
<b>債務淨額</b>	<b>3,393.4</b>	<b>735.2</b>	<b>3,348.7</b>	<b>466.9</b>	<b>89.2</b>	<b>8,033.4</b>

##### 聯營公司

百萬美元	美元	披索	總計
<b>債務淨額</b>			
PLDT	709.3	3,647.5	<b>4,356.8</b>
Philex	13.4	162.0	<b>175.4</b>

- (i) 包括短期存款及受限制現金

##### 按貨幣分類之 借款總額分析



由於有未對沖美元債務淨額，故本集團的業績受到美元匯率波動的影響。下表呈示本集團在附屬公司及聯營公司的主要營運貨幣兌美元每變動1%時，對本集團已申報溢利的預計影響。這並不包括在營運公司層面的收入及投入成本因匯率波動之間接影響。

百萬美元	美元總風險	已對沖額	未對沖額	外匯變動 1%對溢利 之影響	對本集團 溢利淨額 之影響
總公司 <sup>(i)</sup>	1,363.8	-	1,363.8	-	-
Indofood	1,791.2	-	1,791.2	17.9	7.0
MPIC	245.4	-	245.4	2.5	0.8
FPM Power	(6.0)	-	(6.0)	(0.1)	(0.0)
FP Natural Resources	(1.0)	-	(1.0)	(0.0)	(0.0)
PLDT	709.3	(299.7)	409.6	4.1	0.8
Philex	13.4	-	13.4	0.1	0.0
<b>總計</b>	<b>4,116.1</b>	<b>(299.7)</b>	<b>3,816.4</b>	<b>24.5</b>	<b>8.6</b>

(i) 由於本集團的業績以美元呈報，故總公司之未對沖美元債務淨額不會構成任何重大的匯兌風險。

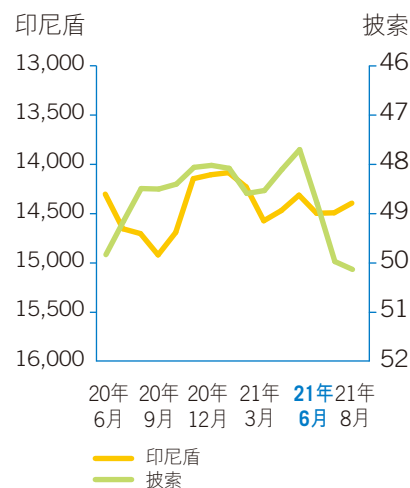
## 股本市場風險

由於本公司大部份的投資皆為上市公司，本公司須面對該等投資之股票市場價值波動風險。此外，本公司之投資的價值亦可能受個別國家之投資氣氛所影響。

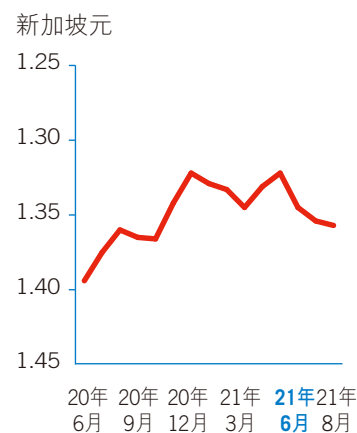
第一太平之上市投資位於印尼、菲律賓及新加坡。因此，除在本公司控制範圍內之經營因素外，本公司亦須就該等國家之一般投資氣氛面對股本市場風險。印尼、菲律賓及新加坡股市指數之變動概列如下：

	雅加達 綜合指數	菲律賓 綜合指數	新加坡 海峽時報指數
於2020年12月31日	5,979	7,140	2,844
<b>於2021年6月30日</b>	<b>5,985</b>	<b>6,902</b>	<b>3,134</b>
2021年上半年之變動	+0.1%	-3.3%	+10.2%

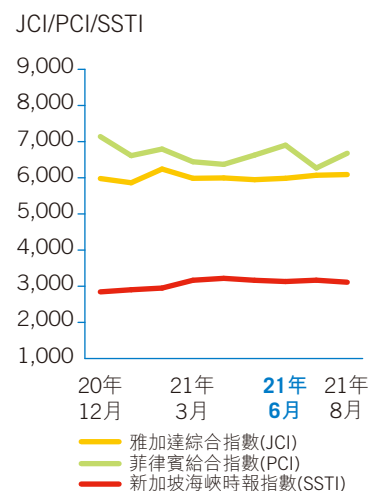
## 印尼盾及披索 兌美元之收市匯率



## 新加坡元 兌美元之收市匯率



## 股票市場指數



### 利率風險

本公司及其營運單位所面對之利率變動僅影響其浮息借款成本。有關綜合賬及聯營公司的分析載列如下。

#### 綜合賬

百萬美元	定息借款 <sup>(i)</sup>	浮息借款 <sup>(i)</sup>	現金及現金 等值項目 <sup>(ii)</sup>	債務淨額
總公司	1,053.4	378.8	(132.0)	<b>1,300.2</b>
Indofood	1,873.1	1,854.2	(1,261.0)	<b>2,466.3</b>
MPIC	3,758.5	1,219.6	(1,247.1)	<b>3,731.0</b>
FPM Power	–	465.4	(26.9)	<b>438.5</b>
FP Natural Resources	76.4	25.6	(4.6)	<b>97.4</b>
<b>總計</b>	<b>6,761.4</b>	<b>3,943.6</b>	<b>(2,671.6)</b>	<b>8,033.4</b>

#### 聯營公司

百萬美元	定息借款 <sup>(i)</sup>	浮息借款 <sup>(i)</sup>	現金及現金 等值項目 <sup>(ii)</sup>	債務淨額
PLDT	3,757.1	1,074.5	(474.8)	<b>4,356.8</b>
Philex	172.1	28.9	(25.6)	<b>175.4</b>

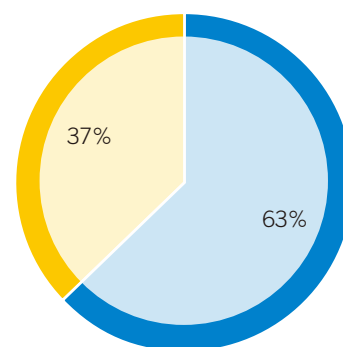
(i) 反映總公司及PLDT將浮息借款實際轉為定息借款的若干利率掉期協議

(ii) 包括短期存款及受限制現金

下表呈示有關浮息借款之平均年利率變動1%時，對本集團已申報溢利的預計影響。

百萬美元	浮息借款	利率變動 1%對溢利 之影響	對本集團 溢利淨額 之影響
總公司	378.8	3.8	<b>3.8</b>
Indofood	1,854.2	18.5	<b>7.2</b>
MPIC	1,219.6	12.2	<b>3.9</b>
FPM Power	465.4	4.7	<b>1.6</b>
FP Natural Resources	25.6	0.3	<b>0.1</b>
PLDT	1,074.5	10.7	<b>2.1</b>
Philex	28.9	0.3	<b>0.1</b>
<b>總計</b>	<b>5,047.0</b>	<b>50.5</b>	<b>18.8</b>

### 利率組合



■ 定息	百萬美元	6,761.4
■ 浮息		3,943.6
■ 總計		<b>10,705.0</b>



## 調整後每股資產淨值

本集團的相關價值計算如下。

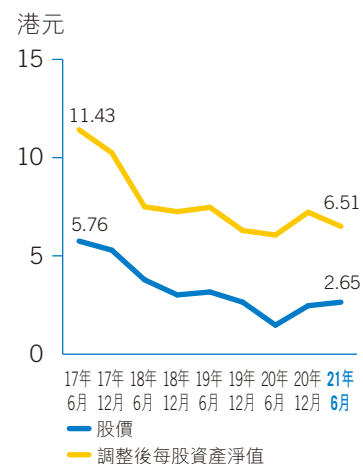
百萬美元	基準	2021年 6月30日 結算	2020年 12月31日 結算
Indofood	(i)	1,872.7	2,134.9
PLDT	(i)	1,463.8	1,541.5
MPIC	(i)	1,054.0	1,178.5
Philex	(i)	301.5	235.2
PXP	(i)	90.2	127.3
FP Natural Resources	(ii)	21.5	27.1
總公司－其他資產	(iii)	103.3	104.9
－債務淨額		(1,300.2)	(1,319.5)
<b>價值總額</b>		<b>3,606.8</b>	4,029.9
<b>已發行普通股數目(百萬)</b>		<b>4,323.2</b>	4,344.9
每股價值－美元		0.83	0.93
－港元		6.51	7.23
本公司收市股價(港元)		2.65	2.47
港元每股價值對股價之折讓(%)		59.3	65.8

(i) 以所報股價按本集團的經濟權益計算所得

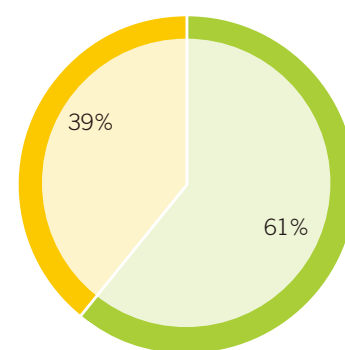
(ii) 以RHI所報股價按本集團的實際經濟權益計算所得

(iii) 指SMECI票據之賬面值

## 股價與調整後每股資產淨值比較



## 按國家分類之調整後資產淨值 二零二一年六月三十日



	百萬美元
菲律賓	2,931.0
印尼	1,872.7
<b>總計</b>	<b>4,803.7</b>

僱員資料

以下為有關總公司及其附屬公司的資料。

截至6月30日止6個月 百萬美元	2021	2020 (經重列) <sup>(i)</sup>
<b>僱員酬金(包括董事酬金)</b>		
基本薪金	261.0	236.2
花紅	106.0	99.1
實物收益	51.3	53.7
退休金供款	20.9	21.6
退休及解僱撥備	2.0	0.7
以股份支付的薪酬福利之開支	1.0	1.7
<b>總計</b>	<b>442.2</b>	413.0
產生自：		
持續經營業務	434.5	399.9
一項非持續經營業務	7.7	13.1
	<b>442.2</b>	413.0
<b>僱員人數</b>	<b>2021</b>	<b>2020</b> (經重列) <sup>(i)</sup>
於6月30日		
持續經營業務	100,333	98,658
一項非持續經營業務	–	964
	<b>100,333</b>	99,622
期內平均數		
持續經營業務	101,294	99,870
一項非持續經營業務	961 <sup>(ii)</sup>	964
	<b>102,255</b>	100,834

(i) 比較數字已經重列，猶如於二零二零年十二月為非持續經營業務之GBPC已於二零二零年初為非持續經營

(ii) 與二零二一年一月一日至二零二一年三月三十一日(GBPC不再綜合入賬之日期)期間有關

有關本集團董事及高級行政人員的酬金政策詳情，請參閱本公司二零二零年年報第88頁。

# 簡略中期綜合財務報表

## 簡略綜合收益表

		(未經審核)	
截至6月30日止6個月		2021	2020
百萬美元	附註		(經重列) <sup>(i)</sup>
<b>營業額</b>	2	<b>4,226.0</b>	3,437.7
銷售成本		<b>(2,855.7)</b>	(2,365.3)
<b>毛利</b>		<b>1,370.3</b>	1,072.4
銷售及分銷開支		<b>(354.9)</b>	(304.0)
行政開支		<b>(354.8)</b>	(289.1)
其他經營開支淨額	3(A)	<b>(66.2)</b>	(47.4)
利息收入		<b>19.8</b>	38.1
財務成本	3(B)	<b>(233.9)</b>	(205.4)
應佔聯營公司及合營公司溢利減虧損		<b>167.3</b>	148.3
<b>持續經營業務之除稅前溢利</b>	3	<b>547.6</b>	412.9
稅項	4	<b>(140.7)</b>	(151.9)
<b>持續經營業務之期內溢利</b>		<b>406.9</b>	261.0
一項非持續經營業務之期內溢利	5(B)	<b>90.7</b>	37.9
<b>期內溢利</b>		<b>497.6</b>	298.9
<b>以下者應佔溢利：</b>			
母公司擁有人	6	<b>181.0</b>	100.6
非控制性權益		<b>316.6</b>	198.3
		<b>497.6</b>	298.9
<b>下列各項產生之母公司擁有人應佔溢利：</b>			
持續經營業務		<b>147.7</b>	93.4
一項非持續經營業務		<b>33.3</b>	7.2
		<b>181.0</b>	100.6
<b>母公司擁有人應佔每股盈利(美仙)</b>	7		
<b>基本</b>			
持續經營業務		<b>3.41</b>	2.15
一項非持續經營業務		<b>0.77</b>	0.17
		<b>4.18</b>	2.32
<b>攤薄</b>			
持續經營業務		<b>3.40</b>	2.15
一項非持續經營業務		<b>0.77</b>	0.17
		<b>4.17</b>	2.32

(i) 參閱附註23

有關本期間宣佈派發中期分派的詳情披露於簡略中期綜合財務報表附註8內。

第39至69頁之附註屬簡略中期綜合財務報表的一部份。

## 簡略綜合全面收益表

	(未經審核)	
截至6月30日止6個月 百萬美元	2021	2020
<b>期內溢利</b>	<b>497.6</b>	298.9
<b>其他全面(虧損)/收益</b>		
<b>已經或可能重新分類至損益之項目：</b>		
換算海外業務之匯兌差額	(249.0)	13.6
現金流量對沖之未變現收益/(虧損)	58.1	(66.8)
現金流量對沖之已變現(收益)/虧損	(14.6)	18.3
與現金流量對沖有關之所得稅	(4.0)	0.7
應佔聯營公司及合營公司之其他全面虧損	(11.1)	(41.8)
期內出售之海外業務之重新分類調整	(22.2)	-
<b>將不會重新分類至損益之項目：</b>		
以公平價值計量經其他全面收益入賬之股本投資之公平價值變動	35.3	8.1
界定福利退休金計劃之精算虧損	(0.1)	(1.4)
應佔聯營公司及合營公司之其他全面虧損	(14.6)	(3.3)
<b>期內除稅後之其他全面虧損</b>	<b>(222.2)</b>	(72.6)
<b>期內全面收益總額</b>	<b>275.4</b>	226.3
<b>以下者應佔收益：</b>		
母公司擁有人	112.4	65.6
非控制性權益	163.0	160.7
	<b>275.4</b>	226.3

## 簡略綜合財務狀況表

百萬美元	附註	2021年 6月30日 結算 (未經審核)	2020年 12月31日 結算 (經審核)
<b>非流動資產</b>			
物業、廠房及設備	9	3,986.4	4,038.1
生物資產		21.8	22.2
聯營公司及合營公司	10	5,264.1	5,314.4
商譽		4,251.1	4,366.3
其他無形資產	11	6,121.7	5,927.3
投資物業		9.2	9.3
應收賬款、其他應收款項及預付款項		149.4	63.9
以公平價值計量經其他全面收益入賬之金融資產		455.8	426.0
遞延稅項資產		88.3	110.1
其他非流動資產		655.8	687.5
		<b>21,003.6</b>	20,965.1
<b>流動資產</b>			
現金及現金等值項目及短期存款		2,638.0	2,377.8
受限制現金	12	33.6	50.2
以公平價值計量經其他全面收益入賬之金融資產		107.6	3.3
應收賬款、其他應收款項及預付款項	13	1,296.5	1,073.9
存貨		930.6	835.6
生物資產		49.8	55.7
		<b>5,056.1</b>	4,396.5
分類為持作出售之資產		-	1,582.0
		<b>5,056.1</b>	5,978.5
<b>流動負債</b>			
應付賬款、其他應付款項及應計款項	14	1,722.9	1,552.8
短期借款		1,808.8	1,659.7
稅項準備		119.0	180.6
遞延負債、撥備及應付款項之即期部份	15	1,172.0	593.9
		<b>4,822.7</b>	3,987.0
與分類為持作出售之資產直接相關之負債		-	843.8
		<b>4,822.7</b>	4,830.8
<b>流動資產淨值</b>			
		<b>233.4</b>	1,147.7
<b>資產總值減流動負債</b>			
		<b>21,237.0</b>	22,112.8
<b>權益</b>			
已發行股本		43.2	43.4
持作股份獎勵計劃之股份	16	(2.0)	(2.4)
保留盈利		1,784.1	1,604.4
其他權益成份		1,358.3	1,494.6
母公司擁有人應佔權益		<b>3,183.6</b>	3,140.0
非控制性權益		7,253.3	7,488.5
<b>權益總額</b>			
		<b>10,436.9</b>	10,628.5
<b>非流動負債</b>			
長期借款		8,896.2	8,973.9
遞延負債、撥備及應付款項	15	1,525.9	2,111.3
遞延稅項負債		378.0	399.1
		<b>10,800.1</b>	11,484.3
		<b>21,237.0</b>	22,112.8

第39至69頁之附註屬簡略中期綜合財務報表的一部份。

代表董事會

楊格成

執行董事兼首席財務總監  
二零二一年八月二十五日

## 簡略綜合權益變動表

百萬美元	母公司擁有人應佔權益											非控制性 (未經審核)		
	附註	已發行股本	持作股份獎勵計劃之股份	以股份支付的僱員股份溢價	以股份支付的僱員薪酬儲備	其他全面虧損 (附註17)	因附屬公司權益變動而產生之差額	分類為持作出售之資產儲備	資本及其他儲備	實繳盈餘	保留盈利	總計	權益	權益總額
2020年1月1日結算		43.4	(3.2)	63.1	10.9	(716.1)	417.6	-	12.6	1,699.0	1,401.4	2,928.7	5,829.3	8,758.0
期內溢利		-	-	-	-	-	-	-	-	100.6	100.6	100.6	198.3	298.9
期內其他全面虧損		-	-	-	-	(35.0)	-	-	-	-	(35.0)	(35.0)	(37.6)	(72.6)
期內全面(虧損)/收益總額		-	-	-	-	(35.0)	-	-	-	100.6	65.6	160.7	226.3	
就股份獎勵計劃收購股份		-	(0.2)	-	-	-	-	-	-	-	(0.2)	-	(0.2)	
就股份獎勵計劃歸屬股份		-	1.8	-	(1.7)	-	-	-	-	(0.1)	-	-	-	
購股權失效		-	-	-	(1.4)	-	-	-	-	1.4	-	-	-	
以股份支付之僱員薪酬福利		-	-	-	0.5	-	-	-	-	-	0.5	-	0.5	
收購及減持附屬公司權益		-	-	-	-	(1.1)	13.3	-	-	-	12.2	60.4	72.6	
確認非控制性權益認沽期權之金融負債		-	-	-	-	-	(2.4)	-	-	-	(2.4)	(58.7)	(61.1)	
已宣派2019年末期分派		-	-	-	-	-	-	-	(39.2)	-	(39.2)	-	(39.2)	
非控制性股東注資		-	-	-	-	-	-	-	-	-	-	6.6	6.6	
已宣派非控制性股東之股息		-	-	-	-	-	-	-	-	-	-	(36.3)	(36.3)	
2020年6月30日結算		43.4	(1.6)	63.1	8.3	(752.2)	428.5	-	12.6	1,659.8	1,503.3	2,965.2	5,962.0	8,927.2
2021年1月1日結算		43.4	(2.4)	63.1	9.3	(651.8)	439.7	1.1	12.6	1,620.6	1,604.4	3,140.0	7,488.5	10,628.5
期內溢利		-	-	-	-	-	-	-	-	181.0	181.0	181.0	316.6	497.6
期內其他全面虧損		-	-	-	-	(66.2)	-	(2.4)	-	-	(68.6)	(68.6)	(153.6)	(222.2)
期內全面(虧損)/收益總額		-	-	-	-	(66.2)	-	(2.4)	-	181.0	112.4	163.0	275.4	
回購股份		(0.2)	-	(7.3)	-	-	-	-	-	-	(7.5)	-	(7.5)	
就股份獎勵計劃收購股份		-	(1.3)	-	-	-	-	-	-	-	(1.3)	-	(1.3)	
就股份獎勵計劃歸屬股份		-	1.7	-	(1.7)	-	-	-	-	-	-	-	-	
以股份支付之僱員薪酬福利		-	-	-	0.8	-	-	-	-	-	0.8	0.2	1.0	
收購附屬公司權益		-	-	-	-	-	(15.0)	-	-	-	(15.0)	(19.7)	(34.7)	
不綜合入賬一項非持續經營業務	5(A)	-	-	-	-	-	-	1.3	-	(1.3)	-	(356.2)	(356.2)	
確認非控制性權益認沽期權之金融負債		-	-	-	-	-	(4.0)	-	-	-	(4.0)	(3.6)	(7.6)	
已宣派2020年末期分派		-	-	-	-	-	-	-	(41.8)	-	(41.8)	-	(41.8)	
非控制性股東注資		-	-	-	-	-	-	-	-	-	-	70.0	70.0	
已宣派非控制性股東之股息		-	-	-	-	-	-	-	-	-	-	(88.9)	(88.9)	
2021年6月30日結算		43.2	(2.0)	55.8	8.4	(718.0)	420.7	-	12.6	1,578.8	1,784.1	3,183.6	7,253.3	10,436.9

第39至69頁之附註屬簡略中期綜合財務報表的一部份。

## 簡略綜合現金流量表

		(未經審核)	
截至6月30日止6個月		2021	2020
百萬美元	附註		(經重列) <sup>(i)</sup>
<b>除稅前溢利</b>			
來自持續經營業務		<b>547.6</b>	412.9
來自一項非持續經營業務	5(B)	<b>86.4</b>	45.3
就下列各項調整：			
財務成本		<b>243.3</b>	221.4
折舊		<b>175.1</b>	199.7
其他無形資產之攤銷		<b>71.2</b>	58.9
減值虧損撥備		<b>39.9</b>	66.5
撇減存貨至可變現淨值	3(C)	<b>7.3</b>	11.4
生物資產公平價值變動之虧損	3(A)	<b>2.4</b>	10.0
以股份支付之僱員薪酬福利開支		<b>1.0</b>	1.7
應佔聯營公司及合營公司溢利減虧損		<b>(170.4)</b>	(159.3)
不綜合入賬一項非持續經營業務之收益	5(A)	<b>(66.6)</b>	-
出售一間聯營公司之收益	3(A)	<b>(22.2)</b>	-
利息收入		<b>(19.9)</b>	(40.2)
有償合約撥備撥回淨額	3(C)	<b>(4.4)</b>	(4.4)
出售物業、廠房及設備之(收益)/虧損淨額	3(A)	<b>(0.6)</b>	0.5
其他		<b>(1.1)</b>	5.3
		<b>889.0</b>	829.7
營運資金減少/(增加)		<b>77.0</b>	(124.2)
<b>營運產生之現金淨額</b>			
已收利息		<b>18.9</b>	40.9
已付利息		<b>(223.0)</b>	(202.3)
已付稅款		<b>(213.1)</b>	(167.7)
<b>來自經營活動之現金流量淨額</b>		<b>548.8</b>	376.4
出售一間聯營公司	18(A)	<b>148.4</b>	-
收取自聯營公司之股息		<b>131.8</b>	148.0
不綜合入賬一項非持續經營業務	18(B)	<b>126.9</b>	-
受限制現金減少		<b>24.0</b>	3.6
收取自以公平價值計量經其他全面收益入賬之金融資產之股息		<b>10.7</b>	5.0
原到期日超過三個月之短期存款減少		<b>2.0</b>	157.8
出售物業、廠房及設備		<b>1.1</b>	1.0
投資於其他無形資產		<b>(355.0)</b>	(380.9)
購買物業、廠房及設備之付款		<b>(212.8)</b>	(128.8)
投資於一間合營公司	18(C)	<b>(147.5)</b>	-
購入以公平價值計量經其他全面收益入賬之金融資產		<b>(105.1)</b>	(349.0)
購入一間附屬公司而作出之分期付款	18(D)	<b>(50.7)</b>	(48.5)
給予合營公司之墊款		<b>(15.4)</b>	-
投資於生物資產		<b>(5.1)</b>	(4.5)
增加於聯營公司之投資		<b>(2.0)</b>	(1.2)
增加於合營公司之投資	18(E)	<b>(0.4)</b>	(64.5)
出售一間附屬公司而獲得的分期付款款項		<b>-</b>	31.7
出售以公平價值計量經其他全面收益入賬之金融資產		<b>-</b>	1.1
出售投資物業		<b>-</b>	1.0
<b>用於投資活動之現金流量淨額</b>		<b>(449.1)</b>	(628.2)

(i) 參閱附註23



## 簡略綜合現金流量表(續)

截至6月30日止6個月 百萬美元	附註	(未經審核)	
		2021	2020 (經重列) <sup>(i)</sup>
新銀行借款及其他貸款之所得款項		<b>3,175.9</b>	1,329.3
非控制性股東之注資		<b>19.9</b>	6.6
償還銀行借款及其他貸款		<b>(2,989.2)</b>	(956.8)
附屬公司支付予非控制性股東之股息		<b>(69.6)</b>	(61.2)
增加於附屬公司之投資	18(F)	<b>(34.8)</b>	(4.1)
租賃款項之本金部份		<b>(14.4)</b>	(16.8)
支付應付特許權費用		<b>(11.9)</b>	(14.9)
回購股份		<b>(7.5)</b>	-
根據一項長期獎勵計劃而購買股份的款項		<b>(1.6)</b>	(0.2)
減持於附屬公司權益	18(G)	-	92.1
一間附屬公司回購股份		-	(13.9)
<b>來自融資活動之現金流量淨額</b>		<b>66.8</b>	360.1
<b>現金及現金等值項目之淨增加</b>		<b>166.5</b>	108.3
1月1日之現金及現金等值項目		<b>2,363.2</b>	2,650.8
匯兌折算		<b>(51.0)</b>	6.0
<b>6月30日之現金及現金等值項目</b>		<b>2,478.7</b>	2,765.1
<b>代表</b>			
簡略綜合財務狀況表所列之現金及現金等值項目及短期存款		<b>2,638.0</b>	2,801.6
減：原到期日超過三個月之短期存款		<b>(159.3)</b>	(36.5)
<b>6月30日之現金及現金等值項目</b>		<b>2,478.7</b>	2,765.1

(i) 參閱附註23

第39至69頁之附註屬簡略中期綜合財務報表的一部份。

# 簡略中期綜合財務報表附註

## 1. 編製基準以及本集團會計政策之改變

### (A) 編製基準

簡略中期綜合財務報表乃遵照香港會計師公會所頒佈之香港會計準則第34號「中期財務報告」及香港聯合交易所有限公司(「香港聯交所」)頒佈之香港聯合交易所有限公司證券上市規則(「上市規則」)之披露規定而編製。簡略中期綜合財務報表編製基準與第一太平有限公司(「第一太平」或「本公司」)及其附屬公司(「本集團」)二零二零年全年綜合財務報表所採納之會計政策貫徹一致，惟首次就本期間財務資料所採納之經修訂準則除外。會計政策變動詳情載於附註1(B)。

### (B) 本集團採納之修訂

於二零二一年，本集團已首次採納以下由香港會計師公會頒佈於二零二一年一月一日或之後開始之年度期間生效之經修訂香港財務報告準則(包含所有香港財務報告準則、香港會計準則及香港(國際財務報告詮釋委員會)一詮釋)。

香港會計準則第39號、香港財務報告準則第4號、「利率基準改革－第2階段」  
香港財務報告準則第7號、香港財務報告準則第9號及  
香港財務報告準則第16號修訂

本集團已追溯應用香港會計準則第39號、香港財務報告準則第4號、香港財務報告準則第7號、香港財務報告準則第9號及香港財務報告準則第16號修訂「利率基準改革－第2階段」。然而，根據利率基準改革第2階段修訂允許的例外情況，本集團已選擇不重列比較資料並將首次採用的累計影響作為二零二一年一月一日的期初權益餘額調整(如有)。

利率基準改革第2階段修訂提供暫時性紓緩措施，有關措施解決當銀行同業拆息被另一種近乎無風險利率取代時的財務報告影響。

利率基準改革第2階段修訂包括以下實際權宜方法：

- (i) 要求將合約變動或改革直接要求的現金流量變動視作浮息利率變動(相當於市場利率變動)處理之實際權宜方法；
- (ii) 允許銀行同業拆息改革要求就對沖名稱及對沖文件作出的改動，而不中斷對沖關係；及
- (iii) 當無風險利率工具被指定為風險部份的對沖時，暫時寬免實體須符合可單獨識別的規定。

本集團擁有若干分別以美元及外幣計值並按倫敦銀行同業拆息及多種銀行同業拆息計息之借款。此外，本集團現時已透過使用利率掉期應用現金流量對沖管理以美元計值並按倫敦銀行同業拆息計息的銀行借款的現金流量利率風險。由於這些銀行同業拆息並未於截至報告日被取代，該等修訂對簡略中期綜合財務報表並無重大影響。本集團將於未來期間應用適用之實際權宜方法，並預期不會因應用該等修訂而產生重大修訂收益或虧損。儘管對沖項目或對沖工具基於利率基準的現金流量時間或金額仍存在不確定性，惟本集團將繼續應用現有會計政策。

本集團於二零二一年六月三十日尚未過渡至採用替代無風險利率之非衍生工具負債及衍生工具負債之賬面值概述如下：

	<b>2021年 6月30日 結算</b>
百萬美元	
<b>非衍生工具負債</b>	
銀行貸款—美元倫敦銀行同業拆息	<b>1,343.9</b>
—新加坡元掉期利率	<b>490.8</b>
—日圓倫敦銀行同業拆息	<b>66.0</b>
	<b>1,900.7</b>
一名非控制性股東之貸款—美元倫敦銀行同業拆息	<b>18.1</b>
	<b>1,918.8</b>
<b>衍生工具負債</b>	
利率掉期—美元倫敦銀行同業拆息	<b>1.4</b>
<b>總計</b>	<b>1,920.2</b>

此外，本集團已選擇提早採納香港財務報告準則第16號修訂「二零二一年六月三十日後與2019冠狀病毒病有關的租金寬免」，自二零二一年一月一日起生效。該修訂延長香港財務報告準則第16號「租賃」第46A段實際權宜方法的可用期限，使其適用於與2019冠狀病毒病有關的租金寬免，當中任何租金付款減免僅影響原定於二零二二年六月三十日或之前到期的付款，惟須達成應用實際權宜方法的其他條件。該修訂對簡略中期綜合財務報表並無重大影響。

本集團並無提早採納任何其他已頒佈但尚未生效之準則、詮釋或修訂。

## 2. 營業額及經營分部資料

截至6月30日止6個月 百萬美元	2021	2020 (經重列)
<b>營業額</b>		
出售貨品		
— 消費性食品	<b>3,295.9</b>	2,722.0
出售電力		
— 基建	<b>418.2</b>	256.9
提供服務		
— 消費性食品	<b>68.7</b>	67.3
— 基建	<b>443.2</b>	391.5
<b>總計</b>	<b>4,226.0</b>	3,437.7

### 經營分部資料

經營分部是從事業務活動而賺取收入及產生開支之本集團組成部份(包括與本集團其他部份之交易有關之收入及開支)。經營分部之經營業績由本集團最高級行政管理人員定期審閱以決定如何對分部的資源作出分配並評估其表現，且彼等可獲提供個別財務資料。

董事會將本集團業務按產品或服務與地區層面而考慮。就產品或服務層面而言，本集團的業務權益分為四個部份：消費性食品、電訊、基建及天然資源。以地區層面而言，董事會以本集團主要位於印尼、菲律賓、新加坡以及中東、非洲及其他地區經營的業務作考慮，而營業額資料則以客戶之所在地為基礎。本集團主要投資之詳情載於第79頁及第80頁。

董事會以經營分部所賺取之經常性溢利作為評估其表現的基準。此基準乃量度母公司擁有人應佔溢利，不包括匯兌及衍生工具收益／虧損、生物資產公平價值變動收益／虧損及非經常性項目之影響。非經常性項目為若干由於發生次數或金額大小關係而不被視為經常性營運項目之項目。提供予董事會的資產總額及負債總額的量的方式與簡略中期綜合財務報表一致。此等資產及負債按經營分部及資產所在地點進行分配。

## 簡略中期綜合財務報表附註

本集團之經營分部截至二零二一年及二零二零年六月三十日止六個月之收入、業績及其他資料，以及於二零二一年六月三十日及二零二零年十二月三十一日之資產及負債如下：

### 按主要業務活動 – 2021

截至6月30日止6個月/6月30日結算 百萬美元	消費性食品	電訊	基建	天然資源	總公司	2021 總計
<b>收入</b>						
<b>營業額</b>						
— 某個時間點	3,295.9	–	–	–	–	<b>3,295.9</b>
— 一段期間內	68.7	–	861.4	–	–	<b>930.1</b>
總計	3,364.6	–	861.4	–	–	<b>4,226.0</b>
<b>業績</b>						
經常性溢利	118.4	71.2	52.7	6.9	(39.7)	<b>209.5</b>
<b>資產及負債</b>						
非流動資產(金融工具及遞延稅項資產除外)						
— 聯營公司及合營公司	562.7	1,196.6	3,343.5	161.3	–	<b>5,264.1</b>
— 其他	7,854.7	–	7,088.2	–	7.5	<b>14,950.4</b>
	8,417.4	1,196.6	10,431.7	161.3	7.5	<b>20,214.5</b>
其他資產	3,549.9	–	2,031.5	–	263.8	<b>5,845.2</b>
資產總額	11,967.3	1,196.6	12,463.2	161.3	271.3	<b>26,059.7</b>
借款	3,829.3	–	5,443.5	–	1,432.2	<b>10,705.0</b>
其他負債	2,299.1	–	2,436.6	–	182.1	<b>4,917.8</b>
負債總額	6,128.4	–	7,880.1	–	1,614.3	<b>15,622.8</b>
<b>其他資料</b>						
折舊及攤銷	(154.0)	–	(91.2)	–	(2.1)	<b>(247.3)</b>
生物資產公平價值變動之虧損	(2.4)	–	–	–	–	<b>(2.4)</b>
減值虧損	(25.3)	–	(21.9)	–	–	<b>(47.2)</b>
利息收入	11.3	–	5.5	–	3.0	<b>19.8</b>
財務成本	(96.1)	–	(110.9)	–	(26.9)	<b>(233.9)</b>
應佔聯營公司及合營公司之溢利減虧損	4.4	71.9	89.5	1.5	–	<b>167.3</b>
稅項	(114.2)	–	(23.7)	–	(2.8)	<b>(140.7)</b>
非流動資產之增加(金融工具及遞延稅項資產除外)	192.8	–	534.1	–	0.1	<b>727.0</b>

### 按地區市場 – 2021

截至6月30日止6個月/6月30日結算 百萬美元	印尼	菲律賓	新加坡	中東、非洲 及其他地區	2021 總計
<b>收入</b>					
<b>營業額</b>					
— 消費性食品	2,587.3	82.2	106.8	588.3	<b>3,364.6</b>
— 基建	21.4	426.9	412.9	0.2	<b>861.4</b>
總計	2,608.7	509.1	519.7	588.5	<b>4,226.0</b>
<b>資產</b>					
非流動資產(金融工具及遞延稅項資產除外)					
	3,731.6	11,634.6	617.3	4,231.0	<b>20,214.5</b>

## 按主要業務活動—2020

截至6月30日止6個月/12月31日結算 百萬美元	消費性食品	電訊	基建	天然資源	總公司	2020 總計
<b>收入(經重列)</b>						
<b>營業額</b>						
— 某個時間點	2,722.0	—	—	—	—	2,722.0
— 一段期間內	67.3	—	648.4	—	—	715.7
<b>總計</b>	<b>2,789.3</b>	<b>—</b>	<b>648.4</b>	<b>—</b>	<b>—</b>	<b>3,437.7</b>
<b>業績</b>						
經常性溢利	90.1	62.5	42.6	2.2	(45.7)	151.7
<b>資產及負債</b>						
<b>非流動資產(金融工具及遞延稅項資產除外)</b>						
— 聯營公司及合營公司	578.5	1,201.5	3,373.5	160.9	—	5,314.4
— 其他	8,043.0	—	6,896.6	—	10.1	14,949.7
	8,621.5	1,201.5	10,270.1	160.9	10.1	20,264.1
其他資產	3,253.1	—	1,600.4	—	244.0	5,097.5
分部資產	11,874.6	1,201.5	11,870.5	160.9	254.1	25,361.6
分類為持作出售之資產	—	—	1,582.0	—	—	1,582.0
<b>資產總額</b>	<b>11,874.6</b>	<b>1,201.5</b>	<b>13,452.5</b>	<b>160.9</b>	<b>254.1</b>	<b>26,943.6</b>
借款	3,887.6	—	5,315.1	—	1,430.9	10,633.6
其他負債	2,270.4	—	2,430.5	—	136.8	4,837.7
分部負債	6,158.0	—	7,745.6	—	1,567.7	15,471.3
與分類為持作出售之資產直接相關之負債	—	—	843.8	—	—	843.8
<b>負債總額</b>	<b>6,158.0</b>	<b>—</b>	<b>8,589.4</b>	<b>—</b>	<b>1,567.7</b>	<b>16,315.1</b>
<b>其他資料(經重列)</b>						
折舊及攤銷	(143.3)	—	(78.0)	—	(3.0)	(224.3)
生物資產公平價值變動之虧損	(10.0)	—	—	—	—	(10.0)
減值虧損	(65.1)	—	(0.5)	—	—	(65.6)
利息收入	15.9	—	16.5	—	5.7	38.1
財務成本	(56.8)	—	(113.1)	—	(35.5)	(205.4)
應佔聯營公司及合營公司之溢利減虧損	(0.2)	64.0	83.5	1.0	—	148.3
稅項	(97.6)	—	(46.6)	—	(7.7)	(151.9)
非流動資產之增加(金融工具及遞延稅項資產除外)	122.5	—	457.4	—	—	579.9

## 按地區市場—2020

截至6月30日止6個月/12月31日結算 百萬美元	印尼	菲律賓	新加坡	中東、非洲及 其他地區	2020 總計
<b>收入(經重列)</b>					
<b>營業額</b>					
— 消費性食品	2,362.5	126.0	22.3	278.5	2,789.3
— 基建	15.7	378.8	253.9	—	648.4
<b>總計</b>	<b>2,378.2</b>	<b>504.8</b>	<b>276.2</b>	<b>278.5</b>	<b>3,437.7</b>
<b>資產</b>					
非流動資產(金融工具及遞延稅項資產除外)	3,867.3	11,479.6	579.4	4,337.8	20,264.1

簡略綜合收益表所示除稅前溢利與經常性溢利兩者之對賬如下：

截至6月30日止6個月 百萬美元	2021	2020 (經重列)
除稅前溢利		
— 持續經營業務	547.6	412.9
— 一項非持續經營業務(附註5(B))	86.4	45.3
不包括：		
— 匯兌及衍生工具虧損／(收益)淨額(附註6)	58.5	(12.7)
— 生物資產公平價值變動之虧損(附註3(A))	2.4	10.0
— 非經常性項目	58.5	106.6
扣除應計稅項及非控制性權益	(543.9)	(410.4)
<b>經常性溢利</b>	<b>209.5</b>	<b>151.7</b>

### 3. 持續經營業務之除稅前溢利

持續經營業務之除稅前溢利通過扣除／(計入)以下各項計算：

#### (A) 其他經營開支淨額

截至6月30日止6個月 百萬美元	2021	2020 (經重列)
匯兌及衍生工具虧損／(收益)淨額	51.0	(12.6)
減值虧損		
— 一間聯營公司及一間合營公司	15.7	—
— 物業、廠房及設備(附註9)	15.4	31.5
— 其他應收款項	7.3	0.9
— 商譽	—	21.4
生物資產公平價值變動之虧損(附註2)	2.4	10.0
出售一間聯營公司之收益	(22.2)	—
自以公平價值計量經其他全面收益入賬之金融資產之股息收入	(10.7)	(5.0)
出售物業、廠房及設備之(收益)／虧損淨額	(0.6)	0.5
其他開支	7.9	0.7
<b>總計</b>	<b>66.2</b>	<b>47.4</b>

#### (B) 財務成本

截至6月30日止6個月 百萬美元	2021	2020 (經重列)
下列各項的財務成本		
— 銀行借款及其他貸款	308.1	269.1
— 租賃負債	2.1	2.3
減：被資本化之財務成本		
— 其他無形資產	(71.8)	(62.9)
— 物業、廠房及設備	(4.5)	(3.1)
<b>總計</b>	<b>233.9</b>	<b>205.4</b>



#### (C) 其他項目

截至6月30日止6個月 百萬美元	2021	2020 (經重列)
出售存貨成本	1,640.7	1,370.8
提供服務成本	616.4	443.2
僱員薪酬	434.5	399.9
折舊	175.1	165.2
其他無形資產之攤銷	71.2	57.4
撇減存貨至可變現淨值	7.3	11.4
應收賬款減值虧損	1.5	0.4
有償合約撥備撥回淨額	(4.4)	(4.4)

## 4. 稅項

由於本集團期內於香港並無產生估計應課稅溢利(二零二零年：無)，故並無就香港利得稅作出撥備(二零二零年：無)。香港以外地區應課稅溢利之稅項則按本公司的附屬公司於各營業國家之適用稅率作出撥備。

截至6月30日止6個月 百萬美元	2021	2020 (經重列)
<b>附屬公司－海外</b>		
本期稅項	139.1	150.4
遞延稅項	1.6	1.5
<b>總計</b>	<b>140.7</b>	<b>151.9</b>

包括於應佔聯營公司及合營公司溢利減虧損之稅項為八千六百四十萬美元(二零二零年(經重列)：三千七百九十萬美元)，其分析如下：

截至6月30日止6個月 百萬美元	2021	2020 (經重列)
<b>聯營公司及合營公司－海外</b>		
本期稅項	50.8	60.8
遞延稅項	35.6	(22.9)
<b>總計</b>	<b>86.4</b>	<b>37.9</b>

於二零二一年三月二十六日，CREATE法案由菲律賓總統簽署成為法律。CREATE法將本集團於菲律賓之營運公司的企業所得稅率由30%降至25%，並自二零二零年七月一日起追溯有效。CREATE法對本集團之稅項以及應佔聯營公司及合營公司稅項之影響概述如下：

截至6月30日止6個月 百萬美元	<b>2021</b>
<b>附屬公司－海外</b>	
本期稅項	<b>(6.4)</b>
遞延稅項	<b>(12.3)</b>
<b>總計</b>	<b>(18.7)</b>
截至6月30日止6個月 百萬美元	<b>2021</b>
<b>聯營公司及合營公司－海外</b>	
本期稅項	<b>(10.6)</b>
遞延稅項	<b>40.0</b>
<b>總計</b>	<b>29.4</b>

於二零二零年三月，印尼就二零二零年及二零二一年之財政年度的企業所得稅率由25%降至22%，並由二零二二年起進一步下降至20%。因此，截至二零二零年六月三十日止六個月，本集團於重新計量遞延稅項資產淨值後確認遞延稅項支出淨額一千零五十萬美元。

## 5. 一項非持續經營業務

於二零二零年十二月二十三日，MPIC之全資擁有附屬公司Beacon PowerGen訂立一項買賣協議，以向MGen(Meralco之全資附屬公司及本集團之聯營公司)出售其於GBPC之56%權益，作價約二百二十四億披索(四億六千四百七十萬美元)，並其後調整為二百一十二億披索(四億三千九百二十萬美元)以反映Beacon PowerGen於二零二一年五月自GBPC收取的股息十二億披索(二千五百五十萬美元)。

因此，於二零二零年十二月三十一日，GBPC已被分類為持作出售的出售集團，並於本集團二零二零年之年度綜合財務報表及二零二一年之簡略中期綜合財務報表中分類為一項非持續經營業務。在分類為一項非持續經營業務前，GBPC的發電業務於本集團之基建業務分部及菲律賓地理分部下呈報。

是項交易已於二零二一年三月二日獲本公司股東批准，並於二零二一年三月三十一日完成。交易完成後，MGen已以現金支付經調整作價之60%。經調整作價餘下的40%將於交易完成後六個月及18個月由MGen以現金方式等額分兩期支付。GBPC之財務業績已不再綜合入賬，並已於交易完成後經本集團於Meralco的投資按權益法計入本集團綜合財務報表。

(A) GBPC不再綜合入賬之詳情概述如下：

百萬美元	2021
<b>作價(已扣除交易成本)</b>	
現金及現金等值項目 <sup>(i)</sup>	286.8
應收賬款、其他應收款項及預付款項(即期) <sup>(ii)</sup>	87.4
應收賬款、其他應收款項及預付款項(非即期) <sup>(ii)</sup>	85.8
<b>總計</b>	<b>460.0</b>
<b>不再綜合入賬之資產淨值</b>	
物業、廠房及設備	985.1
投資於聯營公司及合營公司	91.0
其他無形資產	48.0
遞延稅項資產	18.3
其他非流動資產	11.7
現金及現金等值項目	159.9
原到期日超過三個月之短期存款	6.1
受限制現金	35.5
應收賬款、其他應收款項及預付款項(即期)	136.4
存貨	45.5
應付賬款、其他應付款項及應計款項	(125.8)
短期借款	(163.5)
稅項撥備	(9.6)
長期借款	(403.1)
遞延負債、撥備及應付款項	(44.5)
遞延稅項負債	(41.4)
<b>不再綜合入賬之資產淨值總額</b>	<b>749.6</b>
不再綜合入賬之資產淨值之非控制性權益	(356.2)
<b>應佔不再綜合入賬之資產淨值總額</b>	<b>393.4</b>
<b>不綜合入賬之收益</b>	<b>66.6</b>
<b>簡略中期綜合現金流量表之現金流入淨額</b>	<b>126.9</b>

(i) 指現金作價二億八千九百萬美元，包括其後於二零二一年五月收取之股息二千五百五十萬美元，扣除已付交易成本二百二十萬美元

(ii) 指MPIC將於二零二一年九月及二零二二年九月收取之應收分期付款之現值

## (B) GBPC於期內之業績如下：

百萬美元	2021年 1月1日至 2021年 3月31日 (不再綜合入賬 之日期)期間	截至 2020年 6月30日 止6個月
營業額	103.8	213.0
銷售及服務成本	(70.2)	(138.7)
毛利	33.6	74.3
行政開支	(7.2)	(25.9)
其他經營開支淨額	(0.4)	(0.2)
利息收入	0.1	2.1
財務成本	(9.4)	(16.0)
應佔聯營公司及合營公司溢利減虧損	3.1	11.0
一項非持續經營業務之溢利	19.8	45.3
不綜合入賬一項非持續經營業務之收益	66.6	-
一項非持續經營業務之除稅前溢利(附註2)	86.4	45.3
稅項	4.3	(7.4)
一項非持續經營業務之期內溢利	90.7	37.9

## (C) GBPC於期內之現金流量淨額如下：

百萬美元	2021年 1月1日至 2021年 3月31日 (不再綜合入賬 之日期)期間	截至 2020年 6月30日 止6個月
經營活動	48.3	47.2
投資活動	(3.4)	19.9
融資活動	(22.7)	(72.2)
現金流入／(流出)淨額	22.2	(5.1)

(D) 於二零二零年十二月三十一日，分類為持作出售之GBPC主要資產、負債及儲備類別如下：

百萬美元	2020
<b>資產</b>	
物業、廠房及設備	1,010.7
投資於聯營公司及合營公司	105.0
其他無形資產	49.2
遞延稅項資產	19.8
其他非流動資產	9.4
現金及現金等值項目	138.6
原到期日超過三個月之短期存款	14.8
受限制現金	42.7
應收賬款、其他應收款項及預付款項(即期)	141.3
存貨	50.5
<b>分類為持作出售的出售集團的資產</b>	<b>1,582.0</b>
<b>負債</b>	
應付賬款、其他應付款項及應計款項	129.0
短期借款	156.6
稅項撥備	7.9
長期借款	437.2
遞延負債、撥備及應付款項	64.2
遞延稅項負債	48.9
<b>與分類為持作出售的資產直接相關的負債</b>	<b>843.8</b>
<b>與出售集團直接相關的資產淨值</b>	<b>738.2</b>
<b>儲備</b>	
界定福利退休金計劃之精算收益	1.1
<b>與出售集團直接相關之儲備</b>	<b>1.1</b>

## 6. 母公司擁有人應佔溢利

母公司擁有人應佔溢利包括有關折算本集團未對沖外幣負債／資產淨額之匯兌差額及衍生工具公平價值變動的匯兌及衍生工具虧損淨額二千二百五十萬美元(二零二零年：收益四百五十萬美元)、生物資產公平價值變動之虧損六十萬美元(二零二零年：二百二十萬美元)及非經常性虧損淨額五百四十萬美元(二零二零年：五千三百四十萬美元)。

### 匯兌及衍生工具(虧損)／收益淨額分析

截至6月30日止6個月 百萬美元	2021	2020
匯兌及衍生工具(虧損)／收益淨額		
— 附屬公司	(50.9)	12.6
— 聯營公司及合營公司	(7.6)	0.1
小計(附註2)	(58.5)	12.7
稅項及非控制性權益應佔部份	36.0	(8.2)
<b>總計</b>	<b>(22.5)</b>	<b>4.5</b>

非經常性虧損為若干由於發生次數或金額大小關係而不被視為經常性營運項目之項目。二零二一年上半年之非經常性虧損為五百四十萬美元，主要為本集團之投資和網絡資產的減值撥備以及索償撥備(四千零二十萬美元)，部份被MPIC就不綜合入賬GBPC產生的收益(二千八百七十萬美元)及出售DMT所得收益(九百六十萬美元)所抵消。

## 7. 母公司擁有人應佔每股盈利

每股基本盈利基於母公司擁有人應佔期內溢利及期內已發行普通股之加權平均數四十三億四千零四十萬股(二零二零年：四十三億四千四百九十萬股)減期內持作股份獎勵計劃的普通股之加權平均數八百三十萬股(二零二零年：七百二十萬股)而計算。

每股攤薄盈利基於母公司擁有人應佔期內溢利，並作出調整以反映本集團的附屬公司及聯營公司的獎勵股份的攤薄影響(如適用)而計算。計算中使用的普通股之加權平均數乃基於計算每股基本盈利所用的普通股數目，並就本公司購股權及獎勵股份的攤薄影響(如適用)作出調整。

每股基本及攤薄盈利的計算乃基於：

截至6月30日止6個月 百萬美元	2021	2020 (經重列)
<b>盈利</b>		
用作計算每股基本及攤薄盈利的母公司擁有人應佔溢利		
— 持續經營業務	147.7	93.4
— 一項非持續經營業務	33.3	7.2
	<b>181.0</b>	100.6
截至6月30日止6個月 百萬股	股份數目	
	2021	2020
<b>股份</b>		
期內已發行普通股之加權平均數	4,340.4	4,344.9
減：持作股份獎勵計劃的普通股之加權平均數	(8.3)	(7.2)
用作計算每股基本盈利的普通股之加權平均數	4,332.1	4,337.7
加：獎勵股份對普通股之加權平均數的攤薄影響	4.2	3.2
用作計算每股攤薄盈利的普通股之加權平均數	<b>4,336.3</b>	4,340.9

截至二零二一年及二零二零年六月三十日止六個月，本公司的購股權對普通股加權平均數的影響具反攤薄效應，因此並無計入每股攤薄盈利的計算中。

## 8. 普通股中期分派

於二零二一年八月二十五日舉行的會議上，董事宣佈派發中期現金分派每股普通股9.00港仙(1.15美仙)(二零二零年：7.00港仙或0.90美仙)，相當於總額四千九百八十萬美元(二零二零年：三千九百二十萬美元)。

## 9. 物業、廠房及設備

物業、廠房及設備之變動載列如下：

百萬美元	2021	2020
1月1日結算	4,038.1	4,938.7
匯兌折算	(83.1)	(100.1)
添置	223.1	123.1
折舊	(175.1)	(199.7)
減值(附註3(A))	(15.4)	(31.5)
出售	(5.0)	(1.7)
重新分類 <sup>(i)</sup>	3.8	139.3
6月30日結算	<b>3,986.4</b>	4,868.1

(i) 主要重新分類自其他非流動資產



## 10. 聯營公司及合營公司

百萬美元	2021年 6月30日 結算	2020年 12月31日 結算
MPIC <sup>(i)</sup>	3,343.5	3,373.5
PLDT	1,196.6	1,201.5
Indofood <sup>(ii)</sup>	562.7	578.5
Philex	161.3	160.9
<b>總計</b>	<b>5,264.1</b>	<b>5,314.4</b>

(i) 主要指MPIC於Meralco的投資

(ii) 主要指Indofood於Dufil Prima Foods PLC及CMAA的投資

## 11. 其他無形資產

百萬美元	2021年 6月30日 結算	2020年 12月31日 結算
特許權資產－供水	2,275.2	2,265.0
特許權資產－收費道路	2,957.9	2,837.9
特許權資產－鐵路	715.6	639.7
品牌－乳製品	96.6	106.4
品牌、網絡及牌照－包裝飲用水	57.4	58.9
客戶名單及牌照－污水及廢水處理	8.5	9.0
賦權合約－電力	4.2	5.1
軟件及其他	6.3	5.3
<b>總計</b>	<b>6,121.7</b>	<b>5,927.3</b>

特許權資產－供水指授予Maynilad、BOO Phu Ninh Water Treatment Plant Joint Stock Company、Metro Pacific Iloilo Water Inc. (「MPIWI」)、Philippine Hydro, Inc.、Metro Iloilo Bulk Water Supply Corporation、PT Sarana Catur Tirta Kelola及Metro Pacific Dumaguete Water Services Inc. (「MPDW」)的獨家特許權以於特許權期間於菲律賓、越南及印尼提供食水、污水處理服務及水務生產並可就所提供服務向用戶收費。

特許權資產－收費道路指(a) NLEX Corporation就NLEX、SCTEX及Connector Road、(b) Cavitex Infrastructure Corporation (「CIC」)就CAVITEX、(c) MPCALA就CALAX、(d) CCLEC就CCLEX、(e) PT JTSE就Makassar收費道路第四段、(f) PT BMN就Ujung Pandang收費道路第一及第二段、及(g) PT BSD就Pondok Aren – Serpong收費道路所持有可於特許權期間作融資、設計、興建、經營及維修收費道路、收費設施及其他產生與道路收費有關及與道路收費無關的收益的設施的權利、權益及特權。

特許權資產－鐵路指於特許經營權期間營運及保養現有LRT1系統、收取票務收入及興建LRT1延線的獨家特許權。

品牌－乳製品指PT Indolacto所持的各種乳製品品牌，使用期為二十年，其中包括Indomilk、Cap Enaak、Tiga Sapi、Kremer、Indoeskrim及Milkuat。

品牌、網絡及牌照－包裝飲用水指Indofood之包裝飲用水業務之(i)註冊品牌CLUB、(ii)分銷及客戶網絡、及(iii)生產飲用水牌照。

客戶名單及牌照－污水及廢水處理指Eco-System Technologies International, Inc.之客戶關係、合約以及專利與實用新型知識產權的牌照。

賦權合約－電力指PLP與一間新加坡政府機構訂立之協議，當中要求PLP於二零一三年七月一日至二零二三年六月三十日之十年期內以指定價格向該機構出售特定數量之電力。

## 12. 受限制現金

於二零二一年六月三十日，本集團主要為遵守貸款協議以償還若干借款的本金及利息付款而預留之現金為三千三百六十萬美元(二零二零年十二月三十一日：四千一百四十萬美元)，以及為對沖用途就未平倉期貨合約而被經紀人存放於保證金帳戶下之現金為零(二零二零年十二月三十一日：八百八十萬美元)。

## 13. 應收賬款、其他應收款項及預付款項

應收賬款、其他應收款項及預付款項包括六億九千九百三十萬美元(二零二零年十二月三十一日：六億七千九百七十萬美元)之應收賬款(扣除虧損撥備後)，其按發票日期之賬齡分析如下：

百萬美元	2021年 6月30日 結算	2020年 12月31日 結算
0至30日	501.6	431.8
31至60日	95.4	113.1
61至90日	30.3	38.7
超過90日	72.0	96.1
<b>總計</b>	<b>699.3</b>	679.7

Indofood一般給予客戶30至60日付款期。MPIC一般給予輸水及污水服務客戶七至60日付款期及給予大量配水客戶45至60日付款期。PLP一般給予客戶30日付款期。

## 14. 應付賬款、其他應付款項及應計款項

應付賬款、其他應付款項及應計款項包括四億八千七百三十萬美元(二零二零年十二月三十一日：四億二千零六十萬美元)之應付賬款，其按發票日期之賬齡分析如下：

百萬美元	2021年 6月30日 結算	2020年 12月31日 結算
0至30日	418.0	347.2
31至60日	12.7	12.4
61至90日	11.6	13.1
超過90日	45.0	47.9
<b>總計</b>	<b>487.3</b>	420.6

## 15. 遞延負債、撥備及應付款項

百萬美元	租賃負債	長期負債	退休金	自非控制性 股東之貸款	其他	2021	2020
1月1日結算	74.9	1,346.8	513.5	230.0	540.0	2,705.2	2,077.8
匯兌折算	(1.2)	(5.9)	(13.5)	(1.7)	(9.0)	(31.3)	9.8
增添	11.4	47.3	5.8	5.0	119.6	189.1	236.6
付款及使用	(21.0)	(65.6)	(10.1)	(50.1)	(18.3)	(165.1)	(191.6)
<b>6月30日結算</b>	64.1	1,322.6	495.7	183.2	632.3	<b>2,697.9</b>	2,132.6
呈列為：							
非即期部份	43.3	635.4	495.7	57.6	293.9	1,525.9	1,550.9
即期部份	20.8	687.2	-	125.6	338.4	1,172.0	581.7
<b>總計</b>	64.1	1,322.6	495.7	183.2	632.3	<b>2,697.9</b>	2,132.6

租賃負債指與本集團使用權資產相關的未來租賃付款之現值。

長期負債主要為(a) ICBP就二零二零年八月收購Pinehill 100%股權之應付保留款項，該款項可根據溢利保證而調整，並將於二零二二年四月到期，(b) MPCALA就CALAX應付菲律賓政府的特許權費用，(c) NLEX Corporation就Connector Road應付菲律賓政府的特許權費用，(d)本集團在收購Maynilad後確認Maynilad應付予MWSS之特許權費用(包括Maynilad與MWSS有爭議的若干應付額外特許權費用及相關利息款項的撥備)，(e) LRMC就LRT1應付菲律賓政府的特許權費用，(f) MPIWI就Metro Iloilo Water District應付菲律賓政府的特許權費用及(g) MPDW就Dumaguete City Water District應付菲律賓政府的特許權費用。

就ICBP的應付保留款項而言，根據股份買賣協議，該等賣方已承諾提供溢利保證，倘Pinehill分別於截至二零二零年及二零二一年十二月三十一日止年度的實際平均經審核綜合除稅後溢利淨額少於保證溢利的95%，即一億二千八百五十萬美元，將觸發價格調整以減少保留款項，而調整乃根據全部差額乘以23倍之市盈率倍數計算。應付保留款項最初乃按收購日之公平價值確認，並隨後以公平價值計量經損益入賬。關於Maynilad與MWSS之間的爭議金額，於二零二一年六月三十日，尚未達成最終解決方案。

退休金為有關界定福利退休計劃及長期服務金的應計負債。

非控制性股東之貸款指由FPM Power、PLP、以及IndoAgri及Pinehill的附屬公司之非控制性股東提供的無抵押貸款。

其他主要指(a) Maynilad就若干一般用途設施之應付房地產稅，(b) MPIC就Sumitomo Corporation(「Sumitomo」)持有的認沽期權確認之金融負債，(c)向本集團提出之多項索償及潛在索償之撥備，(d)與於二零一九年十二月出售於MPHHI之40.1%權益及於二零二一年三月出售於GBPC之56.0%權益有關之估計稅項保證及彌償，(e)與棕櫚原油於出口銷售有關之預收客戶款項、通水與安裝費預付款項，以及透過電子道路收費媒體預收之過路費中未用部份有關之合約負債，(f) NLEX Corporation及CIC於特許服務期間將其特許服務資產修復至指定的服務水平，並將該等資產在其特許權期間結束時歸還菲律賓政府前維持良好狀態的合約責任，(g)本集團之長期獎勵計劃應付款項，及(h)燃料掉期合約、利率掉期合約、電力期貨及外匯遠期合約所產生之衍生工具負債。

於二零二零年五月二十八日，MPIC與Sumitomo訂立協議，以向Sumitomo出售其於Metro Pacific Light Rail Corporation(「MPLRC」)的34.9%權益，而MPLRC持有LRMC的55%權益。倘無法達成一致意見(於調解程序失敗後)及倘MPIC或Sumitomo違反協議項下的義務，該協議亦載有可讓MPIC購買Sumitomo的所有MPLRC股份的MPIC認購期權及可讓Sumitomo向MPIC出售其所有MPLRC股份的Sumitomo認沽期權。因此，MPIC按Sumitomo行使該認沽期權時應付金額的現值(該金額乃按MPLRC股份的公平價值釐定)確認金融負債。於二零二一年六月三十日，已就該認沽期權確認金融負債八千零六十萬美元(二零二零年十二月三十一日：七千四百三十萬美元)，並計入遞延負債、撥備及應付款項之即期部份，而Sumitomo所持之非控制性權益的賬面值則終止確認，並已將由此產生的差額計入權益。

於報告期末，若干附屬公司為第三方所發起其他案件及於日常營運過程中產生的索償之當事人，該等案件及索償有待法院裁決或須達成和解協議。目前無法釐定該等索償的結果。董事及／或法律顧問認為，該等訴訟或索償的最終責任(如有)將不會對簡略中期綜合財務報表造成重大不利影響。

## 16. 持作股份獎勵計劃之股份

本公司及其附屬公司設立股份獎勵計劃，以獎勵及回報對本集團業務的成功作出貢獻之合資格參與者。有關股份獎勵計劃之詳情載列如下：

### (A) 本公司之股份獎勵計劃細節

	已分配股份數目持作		持作股份獎勵
	購買獎勵	認購獎勵	計劃之股份 百萬美元
2020年1月1日結算	5,420,522	3,167,096	(3.2)
購買	1,060,000	–	(0.2)
歸屬及轉讓	(3,708,843)	(1,055,697)	1.8
2020年6月30日結算	2,771,679	2,111,399	(1.6)
2021年1月1日結算	4,939,679	2,111,399	<b>(2.4)</b>
購買	3,690,000	–	<b>(1.3)</b>
歸屬及轉讓	(3,708,843)	(1,055,697)	<b>1.7</b>
<b>2021年6月30日結算</b>	<b>4,920,836</b>	<b>1,055,702</b>	<b>(2.0)</b>

就購買獎勵而言，於截至二零二一年六月三十日止六個月，管理本公司股份獎勵計劃之獨立受託人以總作價九百九十萬港元(一百三十萬美元)(二零二零年：一百五十萬港元(二十萬美元))從公開市場購買三百六十九萬股(二零二零年：一百零六萬股)本公司股份，費用由本公司承擔。

就認購獎勵而言，於截至二零二一年六月三十日及二零二零年六月三十日止六個月，管理本公司股份獎勵計劃之獨立受託人並未認購任何新股份。

有關於二零二一年及二零二零年六月三十日向本公司董事及高級行政人員授出的本公司獎勵股份之詳情載列如下：

### (a) 本公司之購買獎勵

	於2021年 1月1日 已授出及 未歸屬之股份	期內歸屬及 轉讓之股份	於2021年 6月30日 已授出及 未歸屬之股份	授出日期	歸屬期 <sup>(i)</sup>
<b>執行董事</b>					
楊格成，首席財務總監	3,220,566	(1,610,283)	<b>1,610,283</b>	2019年4月8日	2020年4月至2022年4月
<b>獨立非執行董事</b>					
陳坤耀教授，金紫荊星章、大英帝國司令勳章、 太平紳士	638,000	(319,000)	<b>319,000</b>	2019年4月8日	2020年4月至2022年4月
梁高美懿，銀紫荊星章、太平紳士	638,000	(319,000)	<b>319,000</b>	2019年4月8日	2020年4月至2022年4月
范仁鶴	638,000	(319,000)	<b>319,000</b>	2019年4月8日	2020年4月至2022年4月
裴布雷	957,000	–	<b>957,000</b>	2020年3月25日	2022年3月至2023年3月
<b>高級行政人員</b>	2,283,123	(1,141,560)	<b>1,141,563</b>	2019年4月8日	2020年4月至2022年4月
<b>總計</b>	<b>8,374,689</b>	<b>(3,708,843)</b>	<b>4,665,846</b>		

(i) 獎勵股份之歸屬期如下：

- 就二零一九年之授出而言，股份將於授出後第一至第三年分三批等額歸屬。
- 就二零二零年之授出而言，股份將於授出後第二及第三年分兩批等額歸屬。

	於2020年 1月1日	期內授出 之股份	期內歸屬及 轉讓之股份	於2020年 6月30日	授出日期	歸屬期 <sup>(i)</sup>
	已授出及 未歸屬之股份			已授出及 未歸屬之股份		
<b>執行董事</b>						
楊裕成，首席財務總監	4,830,849	-	(1,610,283)	3,220,566	2019年4月8日	2020年4月至2022年4月
<b>獨立非執行董事</b>						
陳坤耀教授，金紫荊星章，大英帝國司令勳章， 太平紳士	957,000	-	(319,000)	638,000	2019年4月8日	2020年4月至2022年4月
梁高美懿，銀紫荊星章，太平紳士	957,000	-	(319,000)	638,000	2019年4月8日	2020年4月至2022年4月
范仁鶴	957,000	-	(319,000)	638,000	2019年4月8日	2020年4月至2022年4月
裴布雷 <sup>(ii)</sup>	-	957,000	-	957,000	2020年3月25日	2022年3月至2023年3月
<b>高級行政人員</b>	3,424,683	-	(1,141,560)	2,283,123	2019年4月8日	2020年4月至2022年4月
<b>總計</b>	11,126,532	957,000	(3,708,843)	8,374,689		

- (i) 獎勵股份之歸屬期如下：
- (a) 就二零一九年之授出而言，股份將於授出後第一至第三年分三批等額歸屬。
- (b) 就二零二零年之授出而言，股份將於授出後第二及第三年分兩批等額歸屬。
- (ii) 裴布雷先生自二零二零年三月二十五日起獲委任為獨立非執行董事。

#### (b) 本公司之認購獎勵

	於2021年 1月1日	期內歸屬及 轉讓之股份	於2021年 6月30日	授出日期	歸屬期 <sup>(i)</sup>
	已授出及 未歸屬之股份		已授出及 未歸屬之股份		
<b>高級行政人員</b>	2,111,399	(1,055,697)	<b>1,055,702</b>	2019年4月8日	2020年4月至2022年4月

- (i) 獎勵股份將於授出後第一至第三年分三批等額歸屬。

	於2020年 1月1日	期內歸屬及 轉讓之股份	於2020年 6月30日	授出日期	歸屬期 <sup>(i)</sup>
	已授出及 未歸屬之股份		已授出及 未歸屬之股份		
<b>高級行政人員</b>	3,167,096	(1,055,697)	2,111,399	2019年4月8日	2020年4月至2022年4月

- (ii) 獎勵股份將於授出後第一至第三年分三批等額歸屬。

有關本公司股份獎勵計劃之進一步資料載於本公司二零二零年年報第188至191頁。

**(B) MPIC受限制股份單位計劃**

於二零二零年一月三十一日，MPIC之薪酬委員會批准一項涵蓋二零一九年至二零二一年週期之受限制股份單位計劃作為MPIC長期獎勵計劃之一部份，並向本集團之高級行政人員授出合共三千一百八十萬股股份。三分之一獎勵股份將於每年年底歸屬，並於完全歸屬日無償轉讓予合資格參與者。

於二零二一年八月四日，鑒於2019冠狀病毒病疫情對MPIC二零二零年表現之影響，MPIC之董事會批准將其長期獎勵計劃之績效週期自二零二一年延長一年至二零二二年，並將二零二零年作為非績效年度處理。因此，截至二零二一年六月三十日之餘下未歸屬股份將於二零二二年十二月三十一日而非二零二一年十二月三十一日歸屬，且所有已歸屬獎勵股份其後將於同日轉讓予合資格參與者。

有關MPIC受限制股份單位計劃之進一步資料載於本公司二零二零年年報第211頁。

**17. 母公司擁有人應佔其他全面虧損**

百萬美元	匯兌儲備	以公平價值計量經其他全面收益入賬之金融資產之		現金流量對沖之未變現(虧損)/收益	與現金流量對沖有關之所得稅	界定福利退休金計劃之精算(虧損)/收益	應佔聯營公司及合營公司其他全面虧損	總計
		公平價值儲備	公平價值儲備					
2020年1月1日結算	(643.2)	110.1	(0.2)	(0.5)	(16.6)	(165.7)	(716.1)	
期內其他全面收益/(虧損)	5.5	4.1	(24.9)	0.5	(0.5)	(19.7)	(35.0)	
購入一間附屬公司之權益	(1.1)	-	-	-	-	-	(1.1)	
2020年6月30日結算	(638.8)	114.2	(25.1)	-	(17.1)	(185.4)	(752.2)	
2021年1月1日結算	(537.6)	124.0	(8.6)	-	(9.4)	(220.2)	<b>(651.8)</b>	
期內其他全面(虧損)/收益	(75.4)	16.2	19.2	(1.9)	2.3	(26.6)	<b>(66.2)</b>	
2021年6月30日結算	<b>(613.0)</b>	<b>140.2</b>	<b>10.6</b>	<b>(1.9)</b>	<b>(7.1)</b>	<b>(246.8)</b>	<b>(718.0)</b>	

**18. 簡略綜合現金流量表附註****(A) 出售一間聯營公司**

二零二一年之現金流入一億四千八百四十萬美元關於MPIC於二零二一年二月出售其於DMT的29.5%權益之所得款項淨額。

**(B) 不綜合入賬一項非持續經營業務**

二零二一年之現金流入一億二千六百九十萬美元關於MPIC於二零二一年三月將其於GBPC的56%權益轉讓予MGen之所得的前期款項及於二零二一年五月自GBPC收取的股息，並扣除交易成本及GBPC不綜合入賬之現金。有關詳情，請參閱簡略中期綜合財務報表附註5。

**(C) 投資於一間合營公司**

二零二一年之現金流出一億四千七百五十萬美元關於MPIC於二零二一年一月收購於PCSPC之50%實際權益。

**(D) 購入一間附屬公司而作出之分期付款**

二零二一年之現金流出五千零七十萬美元(二零二零年：四千八百五十萬美元)關於MPIC於二零一七年六月為收購Beacon Electric之餘下25%權益而向PCEV作出之最後一期分期付款。

**(E) 增加於合營公司之投資**

二零二零年之現金流出六千四百五十萬美元主要關於MPIC於二零一六年五月為收購Beacon Electric之25%權益而向PCEV作出之最後一期分期付款。

**(F) 增加於附屬公司之投資**

二零二一年之現金流出三千四百八十萬美元主要關於ICBP於二零二一年二月購入IFM之49%權益。



**(G) 減持於附屬公司之權益**

二零二零年之現金流入九千二百一十萬美元關於MPIC於二零二零年五月減持LRMC之19.2%實際權益及PT Margautama Nusantara之10.3%權益之所得款項。

**(H) 主要非現金交易**

截至二零二一年六月三十日止六個月，本集團的非現金添置至以下各項為：(i)有關將應付服務特許權費用之遞增利息資本化至服務特許權資產，分別為一千三百一十萬美元及一千三百一十萬美元(二零二零年：一千四百四十萬美元及一千四百四十萬美元)之服務特許權資產及應付服務特許權費用，及(ii)有關樓宇及機器與設備的租賃安排，分別為九百三十萬美元及九百三十萬美元(二零二零年：二千九百三十萬美元及二千九百三十萬美元)之使用權資產及租賃負債。

於二零二一年三月，持有PLP 30%權益之股東Petronas Power Sdn. Bhd.(「Petronas」)將其部份未償還之股東貸款五千零一十萬美元資本化為PLP之股權。

## 19. 承擔及或然負債

**(A) 資本開支**

百萬美元	2021年 6月30日 結算	2020年 12月31日 結算
有關附屬公司之承擔：		
— 已批准但未簽約	811.1	1,401.6
— 已簽約但未計提	498.1	533.6
<b>總計</b>	<b>1,309.2</b>	<b>1,935.2</b>

本集團之資本開支承擔主要關於Indofood、MPIC、PLP及RHI購買物業、廠房及設備，以及就Maynilad及MPW食水及污水業務、MPTC收費道路業務及LRMC鐵路業務興建基建。

**(B) 或然負債**

於二零二一年六月三十日，除Indofood就若干為生產及向其銷售鮮果實串之農戶所安排之信貸而為該等農戶提供之擔保二千四百九十萬美元(二零二零年十二月三十一日：三千零八十萬美元)外，本集團並無任何重大或然負債(二零二零年十二月三十一日：無)。

## 20. 購股權

於二零二一年及二零二零年六月三十日本公司授予董事及本公司高級行政人員之購股權詳情如下：

### 本公司之購股權計劃細節

	於2021年 1月1日及 6月30日 所持購股權	每份購股權 行使價 (港元)	緊接授出 日期前之 每股市價 (港元)	授出日期	歸屬期 <sup>(i)</sup>	行使期
<b>非執行董事</b>						
謝宗宣	1,339,600	4.972	4.950	2016年4月15日	2017年4月至 2019年4月	2017年4月至 2022年4月
	3,828,000	2.87	2.87	2019年4月8日	2020年4月至 2022年4月	2020年4月至 2025年4月
<b>獨立非執行董事</b>						
李夙芯	3,828,000	2.87	2.87	2019年4月8日	2020年4月至 2022年4月	2020年4月至 2025年4月
<b>高級行政人員</b>						
	1,184,750	4.972	4.950	2016年4月15日	2017年4月至 2019年4月	2017年4月至 2022年4月
	403,025	6.092	5.98	2017年6月7日	2018年6月至 2019年6月	2018年6月至 2022年4月
	7,699,459	2.87	2.87	2019年4月8日	2020年4月至 2022年4月	2020年4月至 2025年4月
<b>總計</b>	<b>18,282,834<sup>(i)</sup></b>					

(i) 於二零二一年六月三十日已歸屬及可行使的未行使購股權數目為13,164,345份。此等購股權之加權平均行使價為3.37港元。

(ii) 購股權歸屬期載列如下：

- (a) 就二零一六年及二零一九年之授出而言，購股權於購股權授出後第一年至第三年分三批等額歸屬。
- (b) 就二零一七年之授出而言，購股權於購股權授出後第一年及第二年分兩批等額歸屬。

	於2020年 1月1日 所持購股權	期內失效 之購股權	於2020年 6月30日 所持購股權	每份購股權 行使價 (港元)	緊接授出 日期前之 每股市價 (港元)	授出日期	歸屬期 <sup>(i)</sup>	行使期
<b>非執行董事</b>								
謝宗宣	1,339,600	-	1,339,600	4.972	4.950	2016年4月15日	2017年4月至 2019年4月	2017年4月至 2022年4月
	3,828,000	-	3,828,000	2.87	2.87	2019年4月8日	2020年4月至 2022年4月	2020年4月至 2025年4月
<b>獨立非執行董事</b>								
李夙芯	3,828,000	-	3,828,000	2.87	2.87	2019年4月8日	2020年4月至 2022年4月	2020年4月至 2025年4月
<b>高級行政人員</b>								
	3,242,137	(3,242,137)	-	5.1932 <sup>(ii)</sup>	5.2127 <sup>(ii)</sup>	-	-	-
	1,184,750	-	1,184,750	4.972	4.950	2016年4月15日	2017年4月至 2019年4月	2017年4月至 2022年4月
	403,025	-	403,025	6.092	5.98	2017年6月7日	2018年6月至 2019年6月	2018年6月至 2022年4月
	7,699,459	-	7,699,459	2.87	2.87	2019年4月8日	2020年4月至 2022年4月	2020年4月至 2025年4月
<b>總計</b>	<b>21,524,971</b>	<b>(3,242,137)</b>	<b>18,282,834<sup>(iii)</sup></b>					

- (i) 已就本公司於二零一三年七月完成的供股按本公司股份於二零一三年六月六日除權基準買賣前的價格的影響作出調整。
- (ii) 於二零二零年六月三十日已歸屬及可行使的未行使購股權數目為8,045,860份。此等購股權之加權平均行使價為3.69港元。
- (iii) 購股權歸屬期載列如下：
- (a) 就二零一六年及二零一九年之授出而言，購股權於購股權授出後第一年至第三年分三批等額歸屬。
- (b) 就二零一七年之授出而言，購股權於購股權授出後第一年及第二年分兩批等額歸屬。

有關本公司購股權計劃的進一步資料載於本公司二零二零年年報第207至211頁。

## 21. 有關連人士交易

本集團於截至二零二一年及二零二零年六月三十日止期間進行之主要有關連人士交易披露如下：

- (A) 於二零二零年五月二十二日，ICBP與Pinehill Corpora Limited(「Pinehill Corpora」)及Steele Lake Limited就以總作價二十九億九千八百萬美元收購Pinehill全部已發行股本訂立有條件股份買賣協議，其中ICBP將保留六億五千萬美元至二零二二年四月三十日。Pinehill Corpora(即出售Pinehill 51%權益之賣方)為一個由本公司主席兼主要股東林逢生先生間接擁有49%權益的財團。該交易已於二零二零年七月十七日獲本公司獨立股東批准，並於二零二零年八月二十七日完成。

於二零二一年六月三十日，應付Pinehill Corpora之保留款項三億三千一百五十萬美元(二零二零年十二月三十一日：三億三千一百五十萬美元)已計入遞延負債、撥備及應付款項之即期部份(二零二零年十二月三十一日：非即期部份)(附註15)。

- (B) 於二零二零年十二月二十三日，MPIC之全資擁有附屬公司Beacon PowerGen訂立一項買賣協議，以向MGen(Meralco之全資附屬公司及本集團之聯營公司)出售其於GBPC之56%權益，作價約二百二十四億披索(四億六千四百七十萬美元)，並其後調整為二百一十二億披索(四億三千九百二十萬美元)以反映Beacon PowerGen於二零二一年五月自GBPC收取的股息十二億披索(二千五百五十萬美元)。是項交易已於二零二一年三月二日獲本公司股東批准，並於二零二一年三月三十一日完成，經調整作價之60%(即一百二十七億披索(二億六千三百五十萬美元))已於當時以現金支付。未付分期付款結餘自完成日期按2.0%的年利率賺取利息，直至支付為止。

於二零二一年六月三十日，二零二一年九月到期之四十二億五千萬披索之未償付應收作價現值為四十三億披索(八千七百六十萬美元)(包括應計利息二千一百萬披索(四十萬美元))已計入應收賬款、其他應收款項及預付款項之即期部份，而二零二二年九月到期之四十二億五千萬披索之餘下應收作價現值為四十二億披索(八千五百三十萬美元)(包括應計利息二千一百萬披索(四十萬美元))已計入應收賬款、其他應收款項及預付款項之非即期部份。有關詳情，請參閱簡略中期綜合財務報表附註5。

- (C) 於二零二一年六月三十日，FPM Power應付MPG Asia Limited(MGen全資附屬公司)之未償還貸款為一億一千三百五十萬美元(二零二零年十二月三十一日：一億一千三百五十萬美元)。該等貸款為無抵押、免息及需按要償還，並已計入遞延負債、撥備及應付款項之即期部份(附註15)。

- (D) 於二零二一年三月，Petronas將部份未償還貸款五千零一十萬美元資本化為PLP權益。按比例資本化後，PLP的股權並無變動。

於二零二一年六月三十日，Petronas應收PLP未償還貸款約為一千八百一十萬美元(二零二零年十二月三十一日：六千七百二十萬美元)已計入遞延負債、撥備及應付款項之非即期部份(附註15)。該等貸款為無抵押，利率隨倫敦銀行同業拆息而變動，並須每半年支付。每筆貸款的期限為10年。截至二零二一年六月三十日止六個月，PLP應計予Petronas之利息開支為一百三十萬美元(二零二零年：二百五十萬美元)，並已資本化為Petronas未償還貸款之一部份。於二零二一年六月三十日，PLP應付Petronas未償還利息約為三千美元(二零二零年十二月三十一日：一萬二千美元)，有關利息已計入應付賬款、其他應付款項及應計款項。

- (E) FPM Power與MGen訂有支援服務協議，自二零一五年一月一日起生效。根據協議，FPM Power須就MGen根據協議提供的支援服務向MGen付款，直至MGen及FPM Power書面終止協議。

截至二零二一年六月三十日止六個月，上述安排項下的費用為五十萬美元(二零二零年：五十萬美元)。於二零二一年六月三十日，FPM Power有未償還應付MGen服務費四十萬美元(二零二零年十二月三十一日：四十萬美元)，已計入應付賬款、其他應付款項及應計賬款。

- (F) 於二零一八年三月一日，本公司之全資附屬公司First Pacific Investment Management Limited(「FPIML」)與Smart訂立顧問服務協議。該協議為期一年並可自動續期十二個月，除非任何一方通知其無意重續協議。FPIML提供之顧問及相關服務與Smart提供移動通訊服務、高速互聯網連接及存取數碼服務與內容之營運有關。該協議規定Smart將支付每月服務費用二十五萬美元，而任何額外費用將由訂約雙方按月互相協定。於二零二零年三月二十六日，Smart與FPIML互相同意將每月服務費從二十五萬美元降至十萬美元，作為根據該協議提供服務之代價，自二零二零年四月一日起生效。自二零二一年四月一日起，每月服務費由十萬美元上調至二十二萬美元，與提供的服務相符。截至二零二一年六月三十日止六個月，該協議項下之費用約為一百萬美元(二零二零年：一百一十萬美元)。於二零二一年六月三十日，Smart在該協議下已預付費用為九十萬美元(二零二零年十二月三十一日：FPIML應收Smart之未償還款項為二十萬美元)。
- (G) 於二零一四年十二月，本公司之一間全資附屬公司Asia Link B.V.(「ALBV」)與SMECI(Philex之全資附屬公司)訂立認購協議，認購本金額為五十億四千萬披索(一億零三百三十萬美元)之SMECI票據(SMECI票據本金總額為七十二億披索(一億四千七百五十萬美元))，主要為Silangan項目之資本開支提供資金及用以償還Philex提供之墊款。SMECI票據按票面息率1.5%計息，每半年於六月十八日及十二月十八日支付，到期期限為八年。於SMECI票據到期時，由發行日期起每半年複息計算年利率3%之贖回溢價將追溯適用。截至二零二一年六月三十日止六個月，ALBV於該等票據的應計利息收入為二百七十萬美元(二零二零年：二百五十萬美元)。於二零二一年六月三十日，ALBV自SMECI應收未償付利息約五萬二千美元(二零二零年十二月三十一日：五萬七千美元)。
- (H) 於二零一七年六月二十七日，MPIC從PLDT附屬公司PCEV購入Beacon Electric普通股及優先股之餘下25%權益，作價為二百一十八億披索(四億三千五百六十萬美元)，當中一百二十億披索(二億三千九百八十萬美元)已於當時以現金支付，並於二零二一年六月前分期支付餘下九十八億披索(一億九千五百八十萬美元)。於二零二零年十二月三十一日，未償付之應付款二十四億五千萬披索(五千一百萬美元)(現值為四千九百七十萬美元)已計入遞延負債、撥備及應付款項之即期部份(附註15)，並已於二零二一年六月全數結清。
- 於二零一六年五月三十日，MPIC從PCEV購入Beacon Electric普通股及優先股之25%權益，作價總額為二百六十二億披索(五億四千九百六十萬美元)，當中一百七十億披索(三億五千六百六十萬美元)已於當時以現金支付，並已於二零二零年六月全數結清餘下九十二億披索(一億九千三百萬美元)。
- (I) 於二零二一年六月三十日，彭澤仁先生擁有本公司全資附屬公司FPC Resources Limited於二零二零年九月發行於二零二七年到期的一百萬美元(二零二零年十二月三十一日：一百萬美元)債券，並於截至二零二一年六月三十日止六個月從該等債券賺取利息收入二萬一千八百七十五美元(二零二零年：零)。
- (J) 主要管理人員報酬

#### 交易性質

截至6月30日止6個月 百萬美元	2021	2020
非按表現		
—薪金及福利	39.0	37.7
—退休金供款	2.5	2.7
按表現		
—花紅及長期獎金	33.9	41.6
以股份支付的薪酬福利之開支	1.0	1.7
袍金	0.3	0.4
<b>總計</b>	<b>76.7</b>	<b>84.1</b>

- (K) 按若干框架協議，Indofood與若干三林家族控制或共同控制之聯營公司、合營公司及聯號公司進行日常商業運作之貿易交易。林逢生先生為本公司之主席及大股東，亦為Indofood之總裁董事兼行政總監。

所有與有關連人士進行的重大交易(不論該等交易是否按與非有關連人士所進行之交易者相若之一般條款及條件進行)披露如下：

#### 交易性質

截至6月30日止6個月 百萬美元	2021	2020
<b>收益表項目</b>		
出售製成品		
— 予聯號公司	<b>252.0</b>	313.9
— 予一間聯營公司	<b>13.6</b>	—
購買原材料及製成品		
— 自一間合營公司	<b>1.4</b>	8.8
— 自聯號公司	<b>0.7</b>	1.3
外判開支		
— 予聯號公司	<b>14.8</b>	14.1
保險費用開支		
— 予聯號公司	<b>4.2</b>	5.5
抽運服務開支		
— 予聯號公司	<b>0.2</b>	0.2
技術費收入		
— 自一間聯營公司	<b>4.8</b>	—
— 自聯號公司	<b>0.8</b>	11.6
租金收入		
— 自聯號公司	<b>0.8</b>	0.7

截至二零二一年六月三十日止六個月，Indofood向聯號公司支付五十萬美元(二零二零年：四十萬美元)之租賃款項，以清償已確認之租賃負債。

Indofood約8%(二零二零年：12%)之銷售額及0.1%(二零二零年：0.6%)之採購額為與該等有關連人士進行的交易。

#### 結餘性質

百萬美元	2021年 6月30日 結算	2020年 12月31日 結算
<b>財務狀況表項目</b>		
應收賬款—貿易		
— 自聯號公司	<b>66.1</b>	78.9
— 自一間聯營公司	<b>4.1</b>	—
應收賬款—非貿易		
— 自一間聯營公司	<b>32.4</b>	27.6
— 自聯號公司	<b>13.4</b>	15.1
應付賬款—貿易		
— 予聯號公司	<b>4.8</b>	5.2
— 予一間聯營公司	<b>—</b>	0.4
應付賬款—非貿易		
— 予聯號公司	<b>39.4</b>	36.6

- (L) 於二零一八年三月，MPIC之附屬公司Maynilad與DMCI Holdings, Inc. (持有Maynilad之母公司Maynilad Water Holding Company, Inc. 27.2%股權之股東)之附屬公司D.M. Consunji, Inc. (「Consunji」)重續有關Consunji向Maynilad提供工程、採購及／或建築服務之框架協議，由二零一八年一月一日至二零二零年十二月三十一日期間生效，條款大致上與早前之框架協議相同。於二零一九年十月，上述框架協議於二零一九年及二零二零年的估計年度上限已作修訂，以配合菲律賓的水務及污水基建項目的加速進展。於二零二一年二月，框架協議已獲進一步重續(附有新年度上限)，由二零二一年二月十九日至二零二三年十二月三十一日期間生效。

所有與Consunji進行的重大交易(不論該等交易是否按與非有關連人士所進行之交易者相若之一般條款及條件進行)披露如下：

#### 交易性質

截至6月30日止6個月 百萬美元	2021	2020
<b>資本開支項目</b>		
供水基建之建築服務	<b>0.3</b>	112.3

- (M) 於二零二零年一月，MPIC的附屬公司NLEX Corporation與Consunji訂立一份建築合同，據此，Consunji同意建設並完成菲律賓Connector Road第一段的土建工程，其中涵蓋建設一條四車道的車行道以及位於C3 Road/5th Avenue, Caloocan City及馬尼拉España之兩個交匯處。

所有與Consunji進行的重大交易(不論該等交易是否按與非有關連人士所進行之交易者相若之一般條款及條件進行)披露如下：

#### 交易性質

截至6月30日止6個月 百萬美元	2021	2020
<b>資本開支項目</b>		
建築服務	-	155.0

- (N) 本集團之一間聯營公司Meralco向MPIC、RHI及該兩家公司之附屬公司收取電費。

所有與Meralco進行的重大交易(不論該等交易是否按與非有關連人士所進行之交易者相若之一般條款及條件進行)披露如下：

#### 交易性質

截至6月30日止6個月 百萬美元	2021	2020
<b>收益表項目</b>		
電費	<b>13.7</b>	8.7

#### 結餘性質

百萬美元	2021年 6月30日 結算	2020年 12月31日 結算
<b>財務狀況表項目</b>		
應付賬款－貿易	<b>0.1</b>	2.5



- (O) MPIC、RHI及該兩家公司之附屬公司被本集團之一間聯營公司PLDT就其提供之話音及數據服務收取費用。

所有與PLDT進行的重大交易(不論該等交易是否按與非有關連人士所進行之交易者相若之一般條款及條件進行)披露如下：

#### 交易性質

截至6月30日止6個月 百萬美元	2021	2020
<b>收益表項目</b>		
話音及數據服務開支	2.4	1.5

#### 結餘性質

百萬美元	2021年 6月30日 結算	2020年 12月31日 結算
<b>財務狀況表項目</b>		
應付賬款－貿易	0.2	1.9

- (P) MPIC及其附屬公司被本集團之一間聯營公司Indra Philippines Inc. (「Indra」)就其提供的資訊科技管理及諮詢服務收取費用。

所有與Indra進行的重大交易(不論該等交易是否按與非有關連人士所進行之交易者相若之一般條款及條件進行)披露如下：

#### 交易性質

截至6月30日止6個月 百萬美元	2021	2020
<b>收益表項目</b>		
資訊科技管理及諮詢費用	3.4	2.3

#### 結餘性質

百萬美元	2021年 6月30日 結算	2020年 12月31日 結算
<b>財務狀況表項目</b>		
應付賬款－貿易	0.6	-

(Q) MPIC與本集團一間合營公司Landco Pacific Corporation(「Landco」)有以下結餘。

所有與Landco進行的重大交易(不論該等交易是否按與非有關連人士所進行之交易者相若之一般條款及條件進行)披露如下：

#### 結餘性質

百萬美元	<b>2021年 6月30日 結算</b>	2020年 12月31日 結算
<b>財務狀況表項目</b>		
應收聯營公司及合營公司款項	<b>67.0</b>	53.6
減：減值撥備	<b>(67.0)</b>	(53.6)
	-	-

截至二零二一年六月三十日止六個月，已作出額外減值虧損一千四百五十萬美元(二零二零年：零)以撇減期內向Landco作出之等額墊款。

(R) 於二零二零年十二月三十一日，MPIC及其附屬公司應收本集團聯營公司Alsons Thermal Energy Corporation(直至二零二一年三月三十一日GBPC不再綜合入賬為止)的款項為三千九百一十萬美元。

(S) 截至二零二一年三月三十一日(GBPC不再綜合入賬之日期)，本集團的附屬公司GBPC向本集團之一間聯營公司Meralco出售電力。

所有與Meralco進行的重大交易(不論該等交易是否按與非有關連人士所進行之交易者相若之一般條款及條件進行)披露如下：

#### 交易性質

截至6月30日止6個月 百萬美元	<b>2021</b>	2020
<b>收益表項目</b>		
出售電力	<b>7.8<sup>(i)</sup></b>	17.1

(i) 與二零二一年一月一日至二零二一年三月三十一日(GBPC不再綜合入賬之日期)期間有關

於二零二零年十二月三十一日，GBPC應收Meralco賬款八百九十萬美元。

## 22. 金融工具

### (A) 按類別劃分之金融工具

#### (a) 金融資產

下表概述本集團於報告期末之金融資產：

百萬美元	2021年6月30日結算				2020年12月31日結算			
	以公平價值 計量經其他		衍生工具 <sup>(i)</sup>	總計	以公平價值 計量經其他		衍生工具 <sup>(i)</sup>	總計
	按攤銷成本 計量之 金融資產	全面收益 入賬之 金融資產			按攤銷成本 計量之 金融資產	全面收益 入賬之 金融資產		
應收賬款及其他應收款項(非流動)	136.3	-	2.9	139.2	52.2	-	1.8	54.0
以公平價值計量經其他全面收益 入賬之金融資產(非流動)	-	455.8	-	455.8	-	426.0	-	426.0
其他非流動資產	105.8	-	-	105.8	110.9	-	-	110.9
現金及現金等值項目及短期存款	2,638.0	-	-	2,638.0	2,377.8	-	-	2,377.8
受限制現金	33.6	-	-	33.6	50.2	-	-	50.2
以公平價值計量經其他全面收益 入賬之金融資產(流動)	-	107.6	-	107.6	-	3.3	-	3.3
應收賬款及其他應收款項(流動)	974.0	-	49.1	1,023.1	837.0	-	6.0	843.0
<b>總計</b>	<b>3,887.7</b>	<b>563.4</b>	<b>52.0</b>	<b>4,503.1</b>	<b>3,428.1</b>	<b>429.3</b>	<b>7.8</b>	<b>3,865.2</b>

(i) 指被指定為對沖工具之衍生工具資產

#### (b) 金融負債

下表概述本集團於報告期末之金融負債：

百萬美元	2021年6月30日結算				2020年12月31日結算			
	以公平價值 計量經損益		衍生工具 <sup>(ii)</sup>	總計	以公平價值 計量經損益		衍生工具 <sup>(ii)</sup>	總計
	按攤銷成本 計量之 金融負債	全面收益 入賬之 金融負債			按攤銷成本 計量之 金融負債	全面收益 入賬之 金融負債		
應付賬款、其他應付款項及 應計款項	1,488.5	-	-	1,488.5	1,348.2	-	-	1,348.2
短期借款	1,808.8	-	-	1,808.8	1,659.7	-	-	1,659.7
遞延負債、撥備及應付款項之 即期部份	274.7	650.0	15.1	939.8	395.3	-	10.5	405.8
長期借款	8,896.2	-	-	8,896.2	8,973.9	-	-	8,973.9
遞延負債、撥備及應付款項(非流動)	790.2	-	0.5	790.7	739.7	650.0	2.9	1,392.6
<b>總計</b>	<b>13,258.4</b>	<b>650.0</b>	<b>15.6</b>	<b>13,924.0</b>	<b>13,116.8</b>	<b>650.0</b>	<b>13.4</b>	<b>13,780.2</b>

(ii) 指被指定為對沖工具之衍生工具負債

## (B) 金融工具之公平價值

金融資產及負債之公平價值定義為與市場參與者之間在計量日的有秩序交易中出售資產將收到的或轉移負債所支付的價格。估計各金融工具類別之公平價值時採用以下方法及假設：

- 現金及現金等值項目及短期存款、受限制現金、流動應收賬款及其他應收款項、應付賬款、其他應付款項及應計款項、短期借款及其他流動負債的公平價值與其賬面值相若，大致是由於該等工具的到期日短。
- 非流動應收賬款及其他應收款項以及其他非流動資產之公平價值採用相近類型資產的現行市場利率按預期未來現金流量貼現值估算。
- 計入以公平價值計量經其他全面收益入賬之金融資產的上市投資，其公平價值來自活躍市場上的市場報價。
- 計入以公平價值計量經其他全面收益入賬之金融資產的非上市投資，其公平價值乃按貼現現金流量模式、參考最近交易價格、市場可比較公司或獨立資料來源所提供之相關資產之估值計量。
- 計入以公平價值計量經損益入賬之金融負債的應付保留款項，其公平價值乃根據貼現現金流量法下之預期付款現值釐定。
- 固定利率的長期借款及其他非流動金融負債採用相近類型負債的現時市場利率按預期未來現金流量貼現值估算。由於浮動利率的長期借款定期按市況重新定價，因此浮動利率的長期借款之公平價值與其賬面值相若。上市債券之公平價值乃按活躍市場報價計算得出。
- 有關衍生金融工具(如外匯遠期合約、燃料掉期、電力期貨及利率掉期)的衍生工具資產／負債採用包括可觀察市場數據的估值技術進行估值。最常見的應用估值技術包括使用未來現金流量的現值計算方式，乃參考現行遠期匯率及到期組合相近之合約燃料價格以及到期組合相近之同類工具市值。

下表呈示於報告期末，本集團賬面值不等於其公平價值或並非與其公平價值合理相若的金融工具的賬面值與其公平價值之比較。此列表並不包括於二零二一年六月三十日及二零二零年十二月三十一日本集團賬面值等於其公平價值或與其公平價值合理相若之金融工具及租賃負債。

百萬美元	2021年6月30日結算		2020年12月31日結算	
	賬面值	公平價值	賬面值	公平價值
<b>金融負債</b>				
長期借款	<b>8,896.2</b>	<b>9,284.8</b>	8,973.9	9,676.0
遞延負債、撥備及應付款項(非流動) (除租賃負債外)	<b>746.9</b>	<b>784.9</b>	682.1	736.1
<b>總計</b>	<b>9,643.1</b>	<b>10,069.7</b>	9,656.0	10,412.1

**(C) 公平價值階級**

本集團以下列階級釐定和披露金融工具的公平價值：

- 第一級：根據活躍市場上相同資產或負債的報價(不做任何調整)得出的公平價值
- 第二級：根據估值方法計量的公平價值而對已記錄的公平價值有重大影響的所有輸入數據均可直接或間接觀察
- 第三級：根據估值方法計量的公平價值而對已記錄的公平價值有重大影響的任何輸入數據均並非基於可觀察市場數據(不可觀察輸入數據)

於報告期末，本集團有以下按公平價值計量之金融工具：

百萬美元	2021年6月30日結算				2020年12月31日結算			
	第一級	第二級	第三級	總計	第一級	第二級	第三級	總計
以公平價值計量經其他全面收益入賬之金融資產								
— 上市股本投資	296.3	—	—	296.3	276.9	—	—	276.9
— 上市債券	0.9	—	—	0.9	—	—	—	—
— 非上市投資	—	237.2	29.0	266.2	—	133.2	19.2	152.4
衍生工具資產 <sup>(i)</sup>	2.1	49.9	—	52.0	0.6	7.2	—	7.8
衍生工具負債 <sup>(ii)</sup>	—	(15.6)	—	(15.6)	—	(13.4)	—	(13.4)
以公平價值計量經損益入賬之金融負債 <sup>(ii)</sup>	—	—	(650.0)	(650.0)	—	—	(650.0)	(650.0)
<b>淨額</b>	<b>299.3</b>	<b>271.5</b>	<b>(621.0)</b>	<b>(50.2)</b>	<b>277.5</b>	<b>127.0</b>	<b>(630.8)</b>	<b>(226.3)</b>

(i) 計入應收賬款、其他應收款項及預付款項內

(ii) 計入遞延負債、撥備及應付款項內

第二級的非上市投資、衍生工具資產及衍生工具負債之公平價值乃分別參照最近期交易價格、獨立資料來源所支持之相關資產之估值計量及運用簡略中期綜合財務報表附註22(B)所述之貼現現金流量模式計算。

於上表計入非上市投資之若干非上市股本投資之公平價值歸入第三級，並使用可比較上市公司之除利息、稅項、折舊及攤銷前盈利倍數釐定，已就缺乏市場流通性貼現最多30%(二零二零年十二月三十一日：30%)作出調整並就被投資公司的淨債務(如適用)作出調整。期內的變動如下：

非上市股本投資 百萬美元	2021	2020
1月1日結算	19.2	15.8
公平價值變動	10.2	2.4
匯兌折算	(0.4)	0.3
<b>6月30日結算</b>	<b>29.0</b>	<b>18.5</b>

歸入第三級的以公平價值計量經損益入賬之金融負債之公平價值根據貼現現金流量法下之預期付款現值釐定。期內，並無其他結餘變動。

就於各報告期末按公平價值確認的金融工具而言，本集團於各報告期末通過重新評估分類(基於對公平價值計量整體而言屬重大之最低層輸入數據)而釐定是否存在不同階級之間的轉移。截至二零二一年及二零二零年六月三十日止六個月內沒有在第一級、第二級及第三級公平價值計量之間作轉移。

### 23. 比較金額

中期簡略綜合收益表及現金流量表以及若干附註的比較金額已重新呈列，猶如於二零二零年十二月為非持續經營業務之GBPC已於二零二零年年初為非持續經營(附註5)。

### 24. 簡略中期綜合財務報表之批准

本公司之簡略中期綜合財務報表已於二零二一年八月二十五日獲董事會批准，並授權發佈。

## 審核及風險管理委員會審閱聲明

審核及風險管理委員會已審閱二零二一年之中期業績，包括本集團採納之會計政策及應用守則。審核及風險管理委員會亦已與本公司管理層及其外聘核數師商討有關財務申報、審核、風險管理及內部監管事宜。



# 企業管治報告

## 企業管治常規

第一太平致力建立及維持高水平的企業管治。本公司之企業管治委員會組成成員主要為獨立非執行董事，專責監察本公司之企業管治工作。

在本公司於二零二一年六月十日舉行的股東週年大會上，林宏修先生並無參與重選連任本公司之非執行董事，而於股東週年大會結束時退任，容讓林先生可追求其他個人興趣。因此，林先生於二零二一年六月十日已不再擔任本公司之非執行董事一職。此外，本公司根據股東於股東週年大會上通過之特別決議案修訂其公司細則，主要反映有關舉行混合股東週年大會的若干變動。

企業管治委員會已檢討本公司截至二零二一年六月三十日止六個月期間之企業管治常規，以確保遵守上市規則。此委員會亦肩負遵照上市規則的規定監督環境、社會及管治報告的職責。根據企業管治委員會的建議，董事會批准本公司的二零二零年環境、社會及管治報告並於二零二一年四月三十日登載於香港聯交所及本公司之網站。

本公司已採納其本身之企業管治守則(第一太平守則)，當中包含主板上市規則附錄十四所載之企業管治守則(企業管治守則)所載列之原則及規定。第一太平守則因應有關加強董事會及相關董事委員會透明度及問責性的上市規則的相關修訂不時更新，以確保本公司符合國際及本地最佳企業管治常規。

於該六個月期間，第一太平已應用企業管治守則所載之原則，並遵守大部份守則條文，在適當時亦已採用企業管治守則中的建議最佳常規，惟下列者除外：

*守則條文第B.1.5條：發行人應在其年報內按薪酬等級披露高級管理人員的酬金詳情。建議最佳常規第B.1.8條：發行人應在其年報內披露每名高級管理人員的酬金，並列出每名高級管理人員的姓名。*

本公司並無披露高級管理人員的酬金詳情(不論按薪酬等級或列出每名高級管理人員的姓名)，原因是許多由本集團僱用的高級行政人員乃受聘於毋須披露有關資料的司法權區內。若僅披露總公司高級行政人員薪酬，將會在本集團內造成不對稱的披露。

*建議最佳常規第C.1.6及C.1.7條：發行人須於有關季度結束後四十五天內公佈及刊發季度財務業績。*

本公司並無刊發季度財務業績，因為我們大部份的主要營運單位已刊發季度報告。因此，我們相信有關資料已公開可得。

*守則條文第C.2.5條：發行人應設立內部審核功能。沒有內部審核功能的發行人須每年檢討是否需要增設此項功能，並在《企業管治報告》內解釋為何沒有這項功能。*

作為一家投資管理及控股公司，本公司並無另行設立內部審核部門，但已設立由一名執行董事及六名高級行政人員組成的風險評估委員會，監督總公司之風險管理。同時，本集團主要營運公司各自均設有內部審核及風險管理部門，負責就營運、財務及監管合規和風險管理實行內部監控系統並監察其成效。本公司透過主要營運單位的審核及／或風險管理委員會獲取有關彼等所進行的工作及任何就此產生之重要事項的書面報告及確認書，作為其內部定期報告程序的一部份。本公司風險評估委員會會整理從個別審核及／或風險管理委員會接獲的報告及確認書，並每半年向本公司審核及風險管理委員會呈報及進行討論。此外，本公司管理層亦出席及直接參與多個主要營運單位之審核及／或風險管理委員會。故此，本公司倚靠結合其內部定期報告程序及集團資源，提供內部審核及風險管理功能，因此，毋須另行設立內部審核部門。本公司將會按年檢討此項需要。

## 遵守上市發行人董事進行證券交易的標準守則

本公司已按嚴格程度不低於上市規則附錄十所載上市發行人董事進行證券交易的標準守則所規定標準的條款，採納其本身的一套董事進行證券交易的標準守則(標準守則)。於本公司作出特定查詢後，全體董事已確認彼等於截至二零二一年六月三十日止六個月內均已遵守標準守則所載之規定標準。

## 持續關連交易及關連交易

截至二零二一年六月三十日止六個月，獨立非執行董事就以下持續關連交易及關連交易與董事達成共識，並批准以刊發公告及／或通函形式披露該等交易：

- 二零二一年一月四日公告：本公司公佈，根據PT Mentari Subur Abadi (MSA)股東於二零二零年十二月三十一日通過之決議案，MSA股東已批准(i)增加MSA的法定股本及(ii) MSA發行及配發以及PT Salim Ivomas Pratama Tbk (SIMP)認購MSA將向SIMP發行及配發之806,897股MSA新股份(MSA認購股份)，認購價為8,068.97億印尼盾(相等於約5.71千萬美元或4.454億港元)，須由SIMP以現金結清(MSA認購事項)。

MSA為SIMP與三林集團之合營種植園公司。於MSA認購事項完成前，本集團於SIMP擁有約29.9%的經濟權益，及因此於MSA擁有約17.9%的經濟權益。於MSA認購事項完成後，經配發及發行MSA認購股份擴大之MSA已發行股本將分別由SIMP直接或間接擁有約80%，以及由三林集團直接及間接擁有約20%。於MSA認購事項完成後，本公司將於MSA擁有約23.9%的間接經濟權益，而MSA將繼續為SIMP及本公司各自之間接非全資附屬公司。

於該公告日期，本集團擁有Indofood約50.1%之經濟權益。Indofood於Indofood Agri Resources Ltd.擁有約71.7%的實際經濟權益，而Indofood Agri Resources Ltd.於SIMP擁有73.5%權益。連同Indofood集團於SIMP的7.0%直接權益，Indofood於SIMP擁有約59.6%的實際經濟權益。因此，SIMP為Indofood(因此亦為本公司)之附屬公司。MSA為本公司之關連附屬公司，因為其為SIMP(因此亦為本公司)之非全資附屬公司，而林逢生先生及其控制之公司控制其10%或以上之投票權。因此，根據上市規則，SIMP進行MSA認購事項構成本公司一項關連交易。

- 二零二一年二月九日通函(該通函)：繼本公司於二零二零年十二月二十三日作出公告(內容有關MPIC透過其附屬公司Beacon PowerGen Holdings Inc. (Beacon PowerGen)(作為賣方)與Meralco PowerGen Corporation (MGen)(為Meralco之全資附屬公司及本集團之聯營公司)(作為買方)訂立股份購買協議(股份購買協議)，據此，Beacon PowerGen有條件同意出售(或促使出售)而MGen有條件同意購買1,077,451,739股普通股(出售股份)(佔Global Business Power Corporation (GBPC)已發行及現存股本總額約56%)，總購買價為224.43億菲律賓披索(相等於約4.666億美元或36億港元)(可予調整)，由MGen向Beacon PowerGen以現金分三期支付(建議出售事項)後，本公司向其股東提供通函，當中載有(其中包括)(i)有關建議出售事項之進一步資料；(ii)有關本集團的財務資料；(iii)上市規則規定之其他資料；及(iv)有關建議出售事項之股東特別大會通告。

股東特別大會已於二零二一年三月二日召開，而股東已批准建議出售事項。於建議出售事項完成後，GBPC之財務業績已不再綜合納入本集團之財務報表及改以權益會計方式入賬。

- 二零二一年二月十九日公告：繼本公司於二零一八年三月十二日作出有關由D.M. Consunji, Inc. (DMCI)與Maynilad Water Services, Inc. (Maynilad)就DMCI向Maynilad提供服務之框架協議所簽訂日期為二零一八年三月十二日重續協議(重續協議)之公告後，本公司公佈重續協議根據其條款已於二零二零年十二月三十一日屆滿。為繼續履行根據框架協議之服務及容許DMCI繼續就Maynilad所提出之競爭性投標遞交業務建議書，於二零二一年二月十九日，DMCI與Maynilad訂立第二份重續協議(第二份重續協議)，據此，DMCI與Maynilad已協議進一步重續框架協議，為期約三年。除就截至二零二一年、二零二二年及二零二三年十二月三十一日止年度訂立之經修訂年期及新全年上限外，框架協議之所有其他條款及條件均將會維持十足效力及作用。

本集團擁有Maynilad Water Holdings Company, Inc. (MWHC)約51.3%權益，其為Maynilad之控股公司。DMCI Holdings, Inc. (DMCI Holdings)為擁有MWHC之27.2%權益之股東，因此為本公司之關連人士。DMCI為DMCI Holdings之附屬公司，因此，其亦為本公司之關連人士。因此，根據上市規則第14A章，簽立第二份重續協議構成本公司之持續關連交易。第二份重續協議乃按一般商務條款或更佳條款進行，而DMCI為本公司附屬公司層面的關連人士。因此，根據上市規則第14A.101條，簽立第二份重續協議可獲豁免遵守上市規則第14A章有關通函、獨立財務意見及股東批准的規定。

## 風險管理及內部監控

本公司作為一家投資管理及控股公司並無獨立內部審核部門，惟設有由一名執行董事及六名高級行政人員組成的風險評估委員會，其負責監督總公司的風險管理。此外，本集團各主要營運公司各自均須設有內部審核及風險管理職能，負責就營運、財務及監管合規實行及監控有效之內部監控系統，以及風險管理。各營運公司相關內部監控系統之效能乃經持續評估，並由該等營運公司之審核委員會及／或風險委員會改進，並由本公司之風險評估委員會以及審核及風險管理委員會每半年進行檢討。

本集團賦予當地管理層管理及發展其各自公司業務之高度自主權。在這個分權管理之架構下，本集團認為完善之匯報制度及內部監控非常重要。董事會負責於本集團維持足夠風險管理及內部監控系統，以及肩負推行及監察內部監控之重任，董事會職責包括：

- 定期舉行董事會會議，專注討論業務策略、營運議題及財務表現；
- 積極參與附屬公司及聯營公司之董事會；
- 參與批核每間營運公司之全年預算，範圍包括策略、財務及業務表現、主要風險及機會；
- 監察公司是否遵守適用法例及規例，以及第一太平守則；
- 監察對內部及外界所作報告之質素、適時性及內容；及
- 監察內部監控之風險及成效。

截至二零二一年六月三十日止六個月，董事會確定其已接獲各營運公司之審核委員會、風險委員會及／或內部審核員／風險管理總監就各營運公司之風險管理及內部監控系統之成效發出之確認書，當中並無任何重大事宜須予披露。

截至二零二一年六月三十日止六個月，審核及風險管理委員會審閱後表示：

- 本集團的風險管理及內部監控制度有效運作，其目的旨在合理保證重大資產得到保障、本集團的業務風險受到識別及監察、重大交易均在管理層授權下執行，以及財務報表資料屬可靠可供刊載，並已遵守所有有關法律及規定。
- 已備有程序以確認、評估及管理本集團所面對之重大業務風險。本集團所有業務均已應用該等程序。
- 本集團之會計及財務匯報職能擁有充足資源、員工合乎資歷及擁有經驗，並有培訓計劃及預算。

# 董事及主要股東之權益

## 董事於本公司及其相聯法團之權益

於二零二一年六月三十日，董事及本公司最高行政人員於本公司之股份、本公司或其任何相聯法團(定義見香港法例第571章證券及期貨條例(證券及期貨條例)第XV部)之相關股份及債券中擁有：(a)須根據證券及期貨條例第352條存置之登記冊所記錄；或(b)根據本公司採納之上市發行人董事進行證券交易的標準守則(標準守則)須知會本公司及香港聯交所之權益及淡倉如下：

### (A) 於本公司股份好倉

姓名	普通股	佔已發行股本之概約百分比(%)	普通股購股權
林達生	1,925,474,957 <sup>(C)(i)</sup>	44.54	—
彭澤仁	70,493,078 <sup>(P)(ii)</sup>	1.63	—
楊格成	8,385,189 <sup>(P)(iii)</sup>	0.19	—
謝宗宣	—	—	5,167,600
陳坤耀教授，金紫荊星章、大英帝國司令勳章、太平紳士	2,946,559 <sup>(P)(iv)</sup>	0.07	—
梁高美懿，銀紫荊星章、太平紳士	2,088,652 <sup>(P)(v)</sup>	0.05	—
范仁鶴	10,068,652 <sup>(P)(vi)</sup>	0.23	—
李凤芯	600,000 <sup>(P)</sup>	0.01	3,828,000
裴布雷	957,000 <sup>(P)(vii)</sup>	0.02	—

(C) = 法團權益，(P) = 個人權益

- (i) 林達生間接擁有First Pacific Investments (B.V.I.) Limited之100%權益，彼於First Pacific Investments (B.V.I.) Limited間接擁有之權益乃透過Salerni International Limited(林達生直接持有該公司全部已發行之股本)持有。First Pacific Investments (B.V.I.) Limited及Salerni International Limited分別擁有本公司633,186,599股股份及502,058,994股股份。林達生亦擁有First Pacific Investments Limited 83.84%權益，而該公司則擁有本公司790,229,364股股份。於該公司股份中，4.04%由林達生直接持有，20.19%則由Salerni International Limited持有，以及59.61%由Asian Capital Finance Limited(林達生擁有該公司100%股份權益)持有。First Pacific Investments Limited餘下之16.16%權益則由已故的林文鏡及林宏修分別擁有12.12%及4.04%(均為本公司前非執行董事)。
- (ii) 其包括彭氏已轉讓至若干家族信託之29,033,817股股份權益。
- (iii) 其包括楊氏於根據董事會於二零一三年三月十九日採納之本公司股份獎勵計劃(股份獎勵計劃)而授出之1,610,283股未歸屬獎勵股份之權益。
- (iv) 其包括陳教授於根據股份獎勵計劃而授出之319,000股未歸屬獎勵股份之權益。
- (v) 其包括梁太於根據股份獎勵計劃而授出之319,000股未歸屬獎勵股份之權益。
- (vi) 其包括范氏於根據股份獎勵計劃而授出之319,000股未歸屬獎勵股份之權益。
- (vii) 其代表裴氏於根據股份獎勵計劃而授出之957,000股未歸屬獎勵股份之權益。

### (B) 於相聯法團股份好倉

- 彭澤仁擁有(a) 31,622,404股(0.10%)\*MPIC之普通股<sup>(P)</sup>；(b)以實益擁有人身份擁有279,494股(0.13%)\*PLDT之普通股<sup>(P)</sup>，並以代理人身份進一步持有15,417股(少於0.01%)\*PLDT之普通股；(c) 4,655,000股(0.09%)\*Philex之普通股<sup>(P)</sup>；(d) 1,603,465股(0.08%)\*PXP之普通股<sup>(P)</sup>；(e) 55,000股(少於0.01%)\*Meralco之普通股<sup>(P)</sup>；(f) 61,547股(少於0.01%)\*RHI之普通股<sup>(P)</sup>；以及(g)本公司之全資附屬公司FPC Resources Limited發行於二零二七年到期的1,000,000美元債券。
- 楊格成擁有(a) 54,313股(0.02%)\*PLDT之普通股<sup>(P)</sup>；以及(b) 61,547股(少於0.01%)\*RHI之普通股<sup>(P)</sup>。
- 林達生擁有(a) 1,329,770股(0.02%)\*Indofood之普通股<sup>(P)</sup>，及透過本公司之集團公司間接擁有4,396,103,450股(50.07%)\*Indofood股份<sup>(C)</sup>之權益；(b)透過其控制公司(本公司除外)間接擁有2,007,788股(0.14%)\*IndoAgri股份<sup>(C)</sup>之權益，以及透過本公司的集團公司間接擁有1,163,427,130股(83.35%)\*IndoAgri股份<sup>(C)</sup>之權益；及(c)透過其控制公司(本公司除外)間接擁有20,483,364股(0.13%)\*SIMP股份<sup>(C)</sup>之權益，並透過本公司之集團公司間接擁有12,471,746,400股(78.85%)\*SIMP股份<sup>(C)</sup>之權益。

(P) = 個人權益，(C) = 法團權益

\* 於二零二一年六月三十日，佔各相聯法團各股份類別之已發行股本之概約百分比。

## 董事及主要股東之權益

除上文所披露者外，於二零二一年六月三十日，概無董事及本公司最高行政人員於本公司或其任何相聯法團(定義見證券及期貨條例第XV部)之股份、相關股份或債券中，擁有須根據證券及期貨條例第352條存置之登記冊所記錄或須按標準守則另行知會本公司之權益或淡倉。

## 主要股東擁有本公司之權益

於二零二一年六月三十日，根據證券及期貨條例第XV部第336條須存置之登記冊所記錄之主要股東於本公司股份及相關股份擁有之權益及淡倉如下：

- (a) Salerni International Limited (Salerni)，該公司在英屬維爾京群島註冊成立。於二零二一年六月三十日，Salerni透過其持有本公司502,058,994股普通股(佔本公司當日已發行股本約11.61%)及First Pacific Investments (B.V.I.) Limited (FPIL-BVI) 100%權益而擁有本公司1,135,245,593股普通股股份權益，佔本公司當日已發行股本約26.26%。本公司主席林逢生實益擁有Salerni全部已發行股本，因此被視為擁有Salerni所持股份之權益。
- (b) Asian Capital Finance Limited (ACFL)，該公司在英屬維爾京群島註冊成立。於二零二一年六月三十日，ACFL透過其First Pacific Investments Limited (FPIL-Liberia) 59.61%權益而擁有本公司790,229,364股普通股股份權益，佔本公司當日已發行股本約18.28%。本公司主席林逢生實益擁有ACFL全部已發行股本，因此被視為擁有ACFL所持股份之權益。
- (c) FPIL-Liberia，該公司在利比里亞共和國註冊成立。於二零二一年六月三十日，FPIL-Liberia實益擁有790,229,364股普通股，佔本公司當日已發行股本約18.28%。FPIL-Liberia由Salerni、ACFL、林逢生(本公司主席)、林宏修及已故的林文鏡(均為本公司前非執行董事)擁有，所佔之權益已列示於第75頁附表內之附註(i)。本公司主席林逢生被視為擁有FPIL-Liberia所持股份之權益。
- (d) FPIL-BVI，該公司在英屬維爾京群島註冊成立。於二零二一年六月三十日，FPIL-BVI實益擁有633,186,599股普通股，佔本公司當日已發行股本約14.65%。本公司主席林逢生間接擁有FPIL-BVI全部已發行股本，因此被視為擁有FPIL-BVI所持股份之權益。
- (e) Brandes Investment Partners L.P. (Brandes)(一間於美國註冊成立之公司)知會本公司其於二零二零年十月三十日持有本公司347,502,767股普通股，佔本公司當日已發行股本約7.99%。於二零二一年六月三十日，本公司並無從Brandes接獲有關上述股權變動之任何其他通知。
- (f) Citigroup Inc. (Citigroup)(一間於美國註冊成立之公司)知會本公司其於二零二一年三月十日持有本公司之普通股如下：216,951,637股(好倉)、364,027股(淡倉)及216,593,698股(借出股份)，分別佔本公司當日已發行股本約4.99%(好倉)、0.00%(淡倉)及4.98%(借出股份)。於二零二一年六月三十日，本公司並無從Citigroup接獲有關上述股權變動之任何其他通知。
- (g) Northern Trust Corporation(一間於美國註冊成立之公司)及其100%控制公司The Northern Trust Company (ALA)(一間於美國註冊成立之公司)(統稱Northern Trust)知會本公司其於二零二一年六月二十八日持有本公司259,630,430股普通股(借出股份)，佔本公司當日已發行股本約5.99%(借出股份)。於二零二一年六月三十日，本公司並無從Northern Trust接獲有關上述股權變動之任何其他通知。

除上文所披露者外，於二零二一年六月三十日，本公司並無獲通知，有關任何人士(除本公司之董事或最高行政人員以外)於本公司股份或相關股份中擁有須根據證券及期貨條例第XV部第336條存置之登記冊須予記錄之權益或淡倉。



## 購入、出售或贖回上市證券

於二零二一年三月三十日，董事會批准一項股份購回計劃，以於公開市場以「場內購回」形式購回價值最多一億美元（相等於約七億八千萬港元）之本公司股份，由二零二一年三月三十一日起為期約三年至二零二四年三月三十一日為止（股份購回計劃）。按二零二一年三月二十九日本公司股份之收市價每股2.30港元計算，股份購回計劃將能容讓本公司購回其約7.81%之當時已發行股本，或佔並非由其主要股東Salerni International Limited、First Pacific Investments Limited及First Pacific Investments (B.V.I.) Limited持有之全部股份約14.02%（該等股份合共佔本公司當時已發行股本約55.68%）。預期實施股份購回計劃將以為全體股東提升第一太平股份之價值為目標。股份購回計劃為本公司資本管理計劃之關鍵部份，其中包括撥出最少25%之經常性溢利作為向股東派付分派的承諾。

於截至二零二一年六月三十日止期間，本公司在香港聯交所回購二千一百七十三萬六千股（截至二零二零年六月三十日止六個月：無）普通股，總作價為五千八百萬港元（七百五十萬美元）（截至二零二零年六月三十日止六個月：無）。該等股份其後已經註銷。回購詳情概述如下：

回購月份	回購普通股數目	每股支付購買價		支付的總作價額	
		最高 港元	最低 港元	百萬港元	百萬美元
2021年4月	5,534,000	2.74	2.55	14.6	1.9
2021年5月	6,292,000	2.68	2.58	16.7	2.2
2021年6月	9,910,000	2.93	2.55	26.7	3.4
<b>總計</b>	<b>21,736,000</b>	<b>2.93</b>	<b>2.55</b>	<b>58.0</b>	<b>7.5</b>

截至二零二一年六月三十日止六個月，管理本公司股份獎勵計劃的獨立受託人透過香港聯交所購買共三百六十九萬股本公司股份（截至二零二零年六月三十日止六個月：一百零六萬股股份），作價總額為約一百三十萬美元（截至二零二零年六月三十日止六個月：二十萬美元），費用由本公司承擔。

除上文所披露者外，本公司或其任何附屬公司於期內並無購買、出售或贖回本公司任何上市證券。



# 投資者資料

於二零二一年八月二十四日

## 財務日誌

初步公佈二零二一年中期業績	二零二一年八月二十五日
就中期分派辦理股份登記之最後日期	二零二一年九月十六日
向股東寄發中期報告	二零二一年九月二十一日
派發中期分派	二零二一年九月二十八日
財政年度結束	二零二一年十二月三十一日
初步公佈二零二一年年度業績	二零二二年三月二十九日*

\*有待確實

## 總公司

香港特別行政區中環  
康樂廣場八號  
交易廣場第二座二十四樓  
電話：+852 2842 4388  
傳真：+852 2845 9243  
電郵：info@firstpacific.com

## 註冊辦事處

Clarendon House, 2 Church Street  
Hamilton HM11, Bermuda  
電話：+1 441 295 1422  
傳真：+1 441 295 4720

## 網址

www.firstpacific.com

## 股份資料

第一太平股份於香港聯合交易所有限公司上市，並以美國預託證券方式在美國場外進行買賣

上市日期：一九八八年九月十二日  
面值：每股1美仙  
每手買賣單位：2,000股  
已發行普通股股數：4,317,449,044

## 股份代號

香港聯交所：00142  
彭博：142 HK  
湯森路透：0142.HK

## 美國預託證券資料

級別：1  
美國預託證券代號：FPAFY  
CUSIP參考號碼：335889200  
美國預託證券相對普通股比率：1比5  
美國預託證券預託銀行：Deutsche Bank Trust Company Americas

## 合併股權事宜

可致函本公司於百慕達之主要股份登記及過戶處：  
Conyers Corporate Services (Bermuda) Limited  
Clarendon House, 2 Church Street  
Hamilton HM11, Bermuda

## 或香港分處：

香港中央證券登記有限公司

## 股份登記處

香港特別行政區灣仔皇后大道東一八三號  
合和中心17M樓  
電話：+852 2862 8555  
傳真：+852 2865 0990/+852 2529 6087  
查詢：www.computershare.com/hk/contact

## 股份過戶處

香港特別行政區灣仔皇后大道東一八三號  
合和中心十七樓一七一二至一七一六室

## 本報告之英文版本或進一步資料

### 可瀏覽：

www.firstpacific.com

### 或聯絡：

張秀琼  
副總裁  
集團企業傳訊部  
第一太平有限公司  
香港特別行政區中環  
康樂廣場八號  
交易廣場第二座二十四樓  
電話：+852 2842 4336  
電郵：info@firstpacific.com

## 核數師

安永會計師事務所  
執業會計師  
註冊公眾利益實體核數師  
香港特別行政區鰂魚涌英皇道九七九號  
太古坊一座二十七樓

## 律師

吉布森律師事務所  
香港特別行政區中環皇后大道中十五號  
置地廣場告羅士打大廈三十二樓

## 主要往來銀行

中國銀行(香港)有限公司  
中興銀行  
瑞穗銀行  
三井住友銀行  
香港上海滙豐銀行有限公司

# 主要投資摘要

於二零二一年六月三十日

## PT Indofood Sukses Makmur Tbk

**Indofood**(印尼證券交易所：**INDF**)為一家具市場領導地位的全面食品方案公司，業務遍及食品生產各階段，由生產原材料及加工至製造消費性食品及飲料，並分銷至市場。其以印尼為基地並於當地上市，其品牌消費品附屬公司PT Indofood CBP Sukses Makmur Tbk及農業業務附屬公司PT Salim Ivomas Pratama Tbk及PT Perusahaan Perkebunan London Sumatra Indonesia Tbk均於印尼上市。另外一家附屬公司Indofood Agri Resources Ltd.則於新加坡上市，其農業業務聯營公司Roxas Holdings, Inc.則於菲律賓上市。Indofood透過其四項互補策略性業務集團，由其業務集團製造及分銷眾多類別的食品及飲料產品：品牌消費品(麵食、乳製品、零食、食品調味料、營養及特別食品，以及飲料)、Bogasari(小麥麵粉及意大利麵食)、農業業務(種子培植、種植及研磨油棕櫚、品牌煮食油、植物牛油及起酥油、及種植及加工橡膠樹、甘蔗及其他農作物)及分銷。

以產量計算，Indofood為全球規模最大小麥即食麵製造商之一，以面積計算則為全球規模最大種植園公司之一，並為印尼規模最大的麵粉研磨商。Indofood亦擁有遍及印尼的龐大分銷網絡。

類別	:	消費性食品
註冊成立／業務地點	:	印尼
已發行股份數量	:	八十八億
所持已發行股份性質	:	每股面值100印尼盾之股份
經濟及投票權益	:	50.1%

有關Indofood的進一步資料可瀏覽[www.indofood.com](http://www.indofood.com)。

## PLDT Inc.

**PLDT**(菲律賓證券交易所：**TEL**；紐約證券交易所：**PHI**)是菲律賓規模最大的全面綜合電訊公司。其股份於菲律賓證券交易所上市，並以美國預託股份方式在紐約證券交易所上市。PLDT的固線及無線主要業務集團，透過其於菲律賓覆蓋最廣之光纖骨幹，以及固線及流動通訊網絡，提供眾多類別的電訊及數碼服務。

類別	:	電訊
註冊成立／業務地點	:	菲律賓
現存股份數量	:	二億一千六百一十萬
所持現存股份性質	:	每股面值5披索之普通股
經濟／投票權益	:	25.6%/15.1%

有關PLDT的進一步資料可瀏覽[www.pldt.com](http://www.pldt.com)。

## Metro Pacific Investments Corporation

**MPIC**(菲律賓證券交易所：**MPI**；美國預託證券代號：**MPCIY**)是一家於菲律賓上市的投資管理及控股公司，專注於發展基建設施。

類別	:	基建、公用業務及醫院
註冊成立／業務地點	:	菲律賓
現存股份數量	:	三百零七億
所持現存股份性質	:	每股面值1披索之普通股
經濟／投票權益	:	43.1%/56.1%

有關MPIC的進一步資料可瀏覽[www.mpic.com.ph](http://www.mpic.com.ph)。

## Philex Mining Corporation

**Philex**(菲律賓證券交易所：**PX**)為一家於菲律賓上市的公司，從事勘探及開採礦產資源業務，其持有PXP Energy Corporation 30.4%權益。

類別	:	天然資源
註冊成立／業務地點	:	菲律賓
已發行股份數量	:	四十九億
所持已發行股份性質	:	每股面值1披索之普通股
經濟及投票權益	:	31.2% <sup>(1)</sup>

(1) 第一太平一間於菲律賓的聯號公司Two Rivers Pacific Holdings Corporation持有Philex額外15.0%經濟及投票權益。

有關Philex的進一步資料可瀏覽[www.philexmining.com.ph](http://www.philexmining.com.ph)。

## 主要投資摘要

### PXP Energy Corporation

**PXP**(菲律賓證券交易所：**PXP**)為一家於菲律賓上市的公司，從事能源及碳氫化合物勘探及生產業務。

類別	:	天然資源
註冊成立／業務地點	:	菲律賓
已發行股份數量	:	二十億
所持已發行股份性質	:	每股面值1披索之普通股
經濟及投票權益	:	35.7% <sup>(2)(3)</sup> ／21.7% <sup>(3)</sup>

(2) 計入第一太平透過其於Philex的權益持有PXP 14.0%實際經濟權益。

(3) 第一太平一間於菲律賓的聯號公司Two Rivers Pacific Holdings Corporation持有PXP額外6.7%經濟及投票權益。

有關PXP的進一步資料可瀏覽[www.pxpenery.com.ph](http://www.pxpenery.com.ph)。

### FPM Power Holdings Limited

**FPM Power**控制PLP。

類別	:	基建／公用業務
註冊成立／業務地點	:	英屬維爾京群島／新加坡
已發行股份數量	:	一萬二千一百九十五
所持已發行股份性質	:	每股面值1美元之股份
經濟／投票權益	:	67.8% <sup>(4)</sup> ／60.0%

(4) 計入第一太平透過其於Meralco的間接權益持有FPM Power 7.8%實際經濟權益。

### PacificLight Power Pte. Ltd.

**PLP**營運新加坡最具效益的發電廠之一，擁有一項八百兆瓦以天然氣為燃料的複循環設施。其全資擁有附屬公司PacificLight Energy Pte. Ltd.為新加坡零售電力客戶提供訂制價格的服務組合。

類別	:	基建／公用業務
註冊成立／業務地點	:	新加坡
已發行股份數量	:	七億九千一百萬
所持已發行股份性質	:	每股無面值之普通股
經濟／投票權益	:	47.5% <sup>(5)</sup> ／70.0%

(5) 指第一太平透過其於FPM Power的權益持有PLP 42.0%實際經濟權益及第一太平透過其於Meralco的間接權益持有PLP 5.5%實際經濟權益。

有關PLP的進一步資料可瀏覽[www.pacificlight.com.sg](http://www.pacificlight.com.sg)。

### FP Natural Resources Limited

**FP Natural Resources**連同其菲律賓聯號公司First Agri Holdings Corporation持有RHI的權益。

類別	:	消費性食品
註冊成立／業務地點	:	英屬維爾京群島／菲律賓
已發行股份數量	:	一萬五千一百
所持現存股份性質	:	每股面值1美元之股份
經濟／投票權益	:	80.8% <sup>(6)</sup> ／100.0% <sup>(7)</sup>

(6) 計入第一太平透過其於IndoAgri的間接權益持有FP Natural Resources 10.8%實際經濟權益。

(7) 計入第一太平透過其於IndoAgri的間接權益持有FP Natural Resources 30.0%投票權益。

### Roxas Holdings, Inc.

**RHI**(菲律賓證券交易所：**ROX**)為於菲律賓上市的蔗糖及乙醇生產商。

類別	:	消費性食品
註冊成立／業務地點	:	菲律賓
現存股份數量	:	十五億
所持現存股份性質	:	每股面值1披索之普通股
經濟／投票權益	:	26.4% <sup>(8)(9)</sup> ／32.7% <sup>(9)</sup>

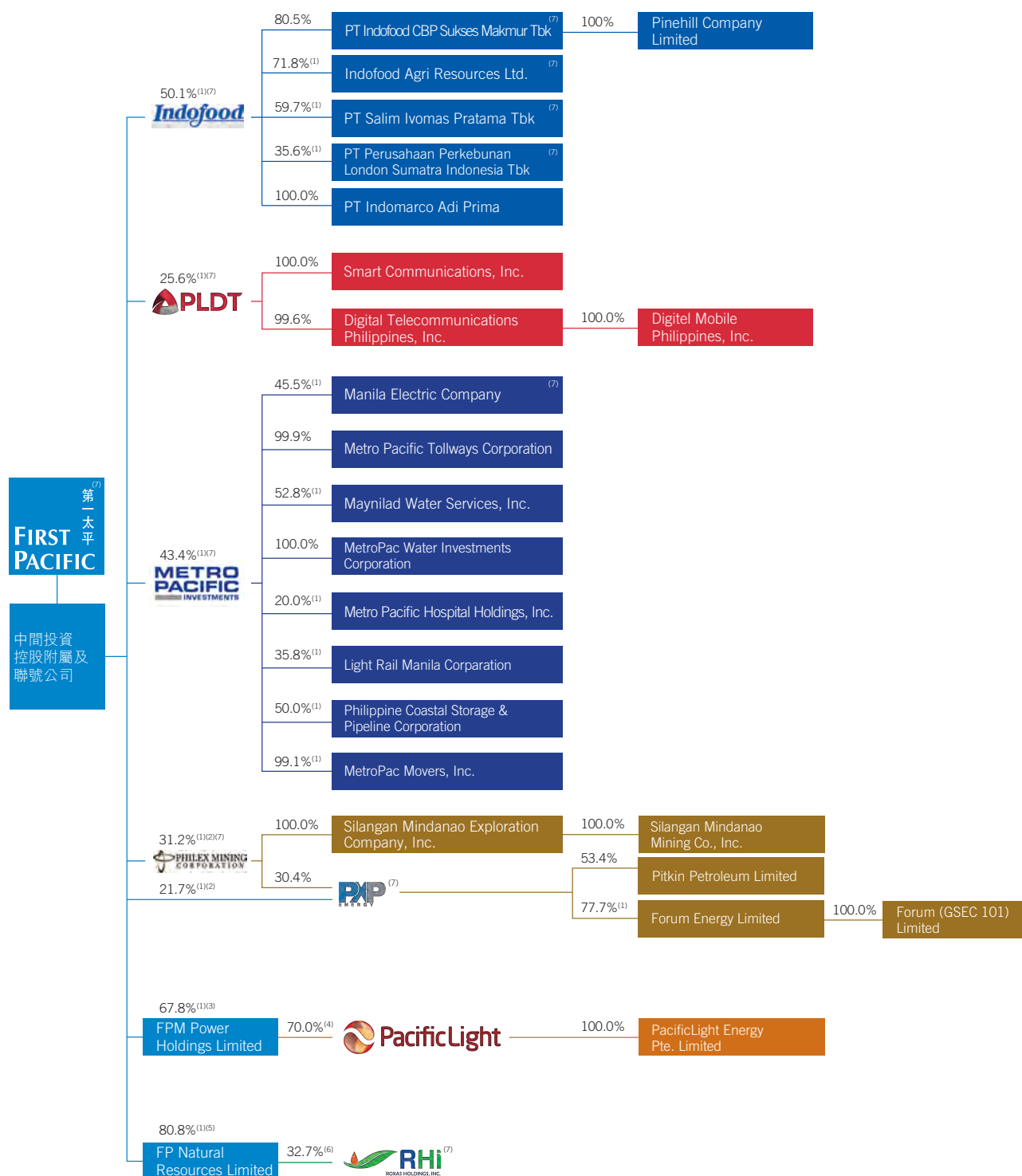
(8) 第一太平透過其於FP Natural Resources的權益持有RHI 22.9%實際經濟權益及第一太平透過其於IndoAgri的間接權益持有RHI 3.5%實際經濟權益。

(9) FP Natural Resources一間於菲律賓的聯號公司FAHC持有RHI額外30.2%經濟及投票權益。

有關RHI的進一步資料可瀏覽[www.roxasholdings.com.ph](http://www.roxasholdings.com.ph)。

# 企業架構

於二零二一年八月二十四日



(1) 經濟權益。

(2) 第一太平一間於菲律賓的聯號公司Two Rivers分別持有Philex及PXP額外15.0%及6.7%經濟權益。

(3) 計入第一太平透過其於Meralco的間接權益持有FPM Power 7.8%實際經濟權益。

(4) 於二零二一年七月一日，Meralco透過其全資擁有附屬公司MGen完成向Petronas Power Sdn Bhd收購PLP餘下30.0%權益。

(5) 計入第一太平透過其於IndoAgri的間接權益持有FP Natural Resources 10.8%實際經濟權益。

(6) FP Natural Resources一間於菲律賓的聯號公司FAHC持有RHI額外30.2%經濟權益。

(7) 上市公司。



# First Pacific Company Limited 第一太平有限公司

(根據百慕達法例註冊成立之有限公司)

香港特別行政區  
中環康樂廣場八號  
交易廣場第二座二十四樓  
電話：+852 2842 4388  
電郵：info@firstpacific.com  
網址：[www.firstpacific.com](http://www.firstpacific.com)



An English version of this report is available at [www.firstpacific.com](http://www.firstpacific.com) or from the Company on request.  
本報告之英文版可瀏覽 [www.firstpacific.com](http://www.firstpacific.com) 或向本公司索取。  
如中英文版有任何歧義，概以英文版為準。

概念及設計：卓智財經印刷有限公司

